

厚生関係事業
路上生活者対策事業

令和4年度実績

令和5年7月
特別区人事・厚生事務組合
厚生部

目 次

I 厚生関係事業

1	保護施設	1
2	宿泊所	16
3	緊急一時保護事業受入	21
4	社会復帰促進事業	22
5	更生施設入所調整	23
6	利用者支援事業年度別推移	24

II 路上生活者対策事業

1	路上生活者緊急一時保護事業	25
2	路上生活者緊急一時保護（令和4年度冬期特別対応）事業	31
3	路上生活者自立支援事業	32
4	巡回相談事業	38
5	地域生活継続支援事業	39
6	支援付地域生活移行事業	41
7	東京23区における路上生活者及び路上対策施設利用者の状況	43

※ 統計の比率については、少数点2位以下の数値により、合計が100%とならない場合がある。

I 厚生関係事業

1 保護施設

(1) 更生施設

①利用状況

(令和4年度末現在) (単位:人)

施設名	区分	定員	前年度末 在者数	4年度入退所者数		4年度末 在者数	※1 入所率%	※2 居室利用率%
				入所	退所			
しのばず荘		100	45	38	40	43	43.0	38.0
浜川荘		120	75	121	93	103	85.8	100.8
本木荘		50	34	40	39	35	70.0	80.0
淀橋荘		70	31	39	32	38	54.3	55.7
千駄ヶ谷荘		60	33	56	60	29	48.3	93.3
新塩崎荘		100	62	94	94	62	62.0	94.0
塩崎荘		100	100	83	93	90	90.0	83.0
小計		600	380	471	451	400	66.7	78.5
けやき荘		30	22	46	43	25	83.3	153.3
東が丘荘		50	33	66	61	38	76.0	132.0
小計		80	55	112	104	63	78.8	140.0
合計		680	435	583	555	463	68.1	85.7

※塩崎荘は平成28年4月より民設民営にて事業開始

※1 入所率=4年度末在者数÷定員×100

※2 居室利用率=入所者数÷定員×100

②入所者入所原因

(年度累計) (単位:人)

施設名	入所原因	計	入所原因別					過去の入所歴		ありの者の入所回数		
			後病 なし 来退 先院	住 所 な し	現 住 退 所 立	生 居 宅 困 難 の	そ の 他	な し	あ り	一 回	二 回	三 回 以 上
しのばず荘		38	11	15	9	3	0	32	6	3	2	1
浜川荘		121	16	74	16	1	14	103	18	15	2	1
本木荘		40	6	19	13	2	0	34	6	4	2	0
淀橋荘		39	16	11	9	3	0	31	8	7	1	0
千駄ヶ谷荘		56	32	18	6	0	0	39	17	16	0	1
新塩崎荘		94	18	66	6	2	2	86	8	6	2	0
塩崎荘		83	22	46	13	2	0	76	7	7	0	0
小計		471	121	249	72	13	16	401	70	58	9	3
比率%		100.0	25.7	52.9	15.3	2.8	3.4	85.0	15.0	12.3	1.9	0.6
けやき荘		46	19	20	5	2	0	41	5	5	0	0
東が丘荘		66	26	22	3	9	6	62	4	4	0	0
小計		112	45	42	8	11	6	103	9	9	0	0
比率%		100.0	40.2	37.5	7.1	9.8	5.4	92.0	8.0	8.0	0.0	0.0
合計		583	166	291	80	24	22	504	79	67	9	3
比率%		100.0	28.5	49.9	13.7	4.1	3.8	86.4	13.6	11.5	1.5	0.5

③退所者退所理由

(年度累計) (単位:人)

退所理由 施設名	自 活	居 宅 移 管	入 院 除 籍	他 施 設 移 管	任 意 退 所	無 断 退 所	命 令 退 所	同 帰 郷 ・ 親 族 等 居	拘 留 除 籍	死 亡	社 会 復 帰 促 進	そ の 他	合 計
しのばず荘	0	12	1	17	7	2	0	0	0	0	1	0	40
浜川荘	4	40	10	15	11	5	7	1	0	0	0	0	93
本木荘	1	21	2	3	7	3	1	0	1	0	0	0	39
淀橋荘	1	10	1	7	7	3	1	0	2	0	0	0	32
千駄ヶ谷荘	3	22	3	8	14	8	1	1	0	0	0	0	60
新塩崎荘	2	43	3	11	21	6	1	2	3	2	0	0	94
塩崎荘	4	41	3	9	12	7	6	0	4	1	6	0	93
けやき荘	0	14	4	16	1	3	2	0	0	0	3	0	43
東が丘荘	0	15	5	13	16	3	1	2	0	0	6	0	61
合計	15	218	32	99	96	40	20	6	10	3	16	0	555
比率%	2.7	39.3	5.8	17.8	17.3	7.2	3.6	1.1	1.8	0.5	2.9	0.0	100.0

④退所者退所先

(年度累計) (単位:人)

退所先 施設名	持 ち 家	公 営 住 宅	ア パ ー ト	宿 泊 所	社 宅 ・ 寮	建 設 宿 舎	簡 易 宿 泊 所	更 生 施 設	宿 所 提 供 施 設	病 院	老 人 ホ ー ム	救 護 施 設 ・ 自 省 館	救 護 施 設 ・ そ の 他	身 障 施 設	知 的 障 害 者 施 設	緊 急 宿 泊 施 設	そ の 他 の 福 祉 施 設	そ の 他	非 該 当 (死 亡)	不 明	合 計
しのばず荘	0	0	12	1	0	0	3	0	1	1	7	1	0	0	0	0	7	0	0	7	40
浜川荘	0	0	40	11	2	0	0	0	0	10	5	0	0	0	0	0	4	3	0	18	93
本木荘	0	1	20	1	0	0	2	0	0	2	0	0	1	0	0	0	2	2	0	8	39
淀橋荘	0	0	10	3	1	0	1	0	0	1	1	2	0	0	0	0	0	2	0	11	32
千駄ヶ谷荘	0	0	23	0	3	0	2	0	0	3	4	0	0	0	0	0	4	1	0	20	60
新塩崎荘	2	0	43	6	2	0	3	0	0	1	4	0	0	0	0	0	1	5	2	25	94
塩崎荘	1	2	36	7	2	0	4	0	2	3	5	0	2	0	0	0	3	1	5	20	93
けやき荘	0	0	14	6	0	0	0	6	2	4	1	0	1	0	0	0	3	0	0	6	43
東が丘荘	2	1	14	2	0	0	0	0	6	5	4	0	2	0	0	0	7	4	0	14	61
合計	5	4	212	37	10	0	15	6	11	30	31	3	6	0	0	0	31	18	7	129	555
比率%	0.9	0.7	38.2	6.7	1.8	0.0	2.7	1.1	2.0	5.4	5.6	0.5	1.1	0.0	0.0	0.0	5.6	3.2	1.3	23.2	100.0

⑤在所者属性

(令和4年度末現在) (単位:人)

種別 施設名	高齢者 (65歳以上)	身体障害者 (手帳取得者のみ記入)	知的障害者	精神障害者	アルコール症者 (診断ある者)	合計
	しのばず荘	11	1	0	6	
浜川荘	21	2	2	22	7	54
本木荘	6	1	3	9	5	24
淀橋荘	10	1	1	11	8	31
千駄ヶ谷荘	4	1	1	5	9	20
新塩崎荘	12	1	2	9	7	31
塩崎荘	17	5	0	15	16	53
けやき荘	6	1	1	5	1	14
東が丘荘	1	0	0	14	4	19
合計	88	13	10	96	63	270

⑥在所在所期間

(令和4年度末現在)(単位:人)

施設名	期間										合計
	1ヵ月未満	1ヵ月～3ヵ月	3ヵ月～6ヵ月	6ヵ月～1年	1年～2年	2年～3年	3年～5年	5年～7年	7年～10年	10年以上	
しのばず荘	6	9	8	6	8	5	1	0	0	0	43
浜川荘	18	25	30	12	12	4	2	0	0	0	103
本木荘	5	6	3	9	11	1	0	0	0	0	35
淀橋荘	10	3	5	9	7	3	1	0	0	0	38
千駄ヶ谷荘	4	6	10	8	1	0	0	0	0	0	29
新塩崎荘	15	8	14	12	8	3	2	0	0	0	62
塩崎荘	6	16	13	18	12	6	13	6	0	0	90
けやき荘	5	3	10	7	0	0	0	0	0	0	25
東が丘荘	7	7	13	6	4	1	0	0	0	0	38
合計	76	83	106	87	63	23	19	6	0	0	463
比率%	16.4	17.9	22.9	18.8	13.6	5.0	4.1	1.3	0.0	0.0	100.0

⑦在所在所年齢構成

(令和4年度末現在)(単位:人)

施設名	年齢								合計
	19歳以下	20歳～29歳	30歳～39歳	40歳～49歳	50歳～59歳	60歳～64歳	65歳～69歳	70歳以上	
しのばず荘	0	1	4	4	11	12	7	4	43
浜川荘	0	10	13	14	34	11	9	12	103
本木荘	0	2	3	10	13	1	1	5	35
淀橋荘	0	2	3	7	11	5	3	7	38
千駄ヶ谷荘	0	2	2	3	15	3	1	3	29
新塩崎荘	0	6	3	12	20	9	4	8	62
塩崎荘	1	5	7	16	28	16	6	11	90
けやき荘	0	3	3	5	7	1	5	1	25
東が丘荘	1	2	6	10	15	3	1	0	38
合計	2	33	44	81	154	61	37	51	463
比率%	0.4	7.1	9.5	17.5	33.3	13.2	8.0	11.0	100.0

⑧在所在所就労状況

1) 就労形態

(令和4年度末現在)(単位:人)

施設名	就労者内訳								寮内作業	福祉作業所等	未就労者内訳					合計	
	常勤	臨時	日雇	パート	自営	その他	不明	小計			疾病	高齢	求職中	意欲なし	その他		小計
しのばず荘	0	0	2	4	0	0	0	6	6	0	18	5	8	0	0	31	43
浜川荘	1	0	0	4	0	0	0	5	0	0	54	21	21	2	0	98	103
本木荘	0	0	0	1	0	0	0	1	2	0	21	3	8	0	0	32	35
淀橋荘	0	0	0	3	0	0	0	3	5	0	24	6	0	0	0	30	38
千駄ヶ谷荘	0	0	0	1	0	0	0	1	2	0	21	4	1	0	0	26	29
新塩崎荘	0	0	0	5	0	0	0	5	3	0	26	12	16	0	0	54	62
塩崎荘	0	0	1	10	0	0	0	11	8	0	55	7	9	0	0	71	90
けやき荘	0	0	0	3	0	0	0	3	6	0	13	2	0	0	1	16	25
東が丘荘	0	1	0	2	0	0	0	3	9	0	23	0	0	0	3	26	38
合計	1	1	3	33	0	0	0	38	41	0	255	60	63	2	4	384	463
比率%	0.2	0.2	0.6	7.1	0.0	0.0	0.0	8.2	8.9	0.0	55.1	13.0	13.6	0.4	0.9	82.9	100.0

2) 就労職種 (寮内作業及び福祉作業所等は除く)

(令和4年度末現在) (単位:人)

職種名 施設名	農林水産 牧畜業	自営業 会社経営	公務員 団体職員等	事務 職等	技術・ 資格等	技能・ 職人	労力提供 建設荷製造等・	サ ー ビ ス 業	不安定 サービス業	そ の 他	合 計
しのばず荘	0	0	0	0	0	0	5	1	0	0	6
浜川荘	0	0	0	1	0	0	4	0	0	0	5
本木荘	0	0	0	0	0	0	1	0	0	0	1
淀橋荘	0	0	0	0	1	0	1	0	1	0	3
千駄ヶ谷荘	0	0	0	0	0	1	0	0	0	0	1
新塩崎荘	0	0	0	0	0	0	4	1	0	0	5
塩崎荘	0	0	0	0	0	0	11	0	0	0	11
けやき荘	0	0	0	0	0	0	1	2	0	0	3
東が丘荘	0	0	0	1	0	0	0	2	0	0	3
合計	0	0	0	2	1	1	27	6	1	0	38
比率%	0.0	0.0	0.0	5.3	2.6	2.6	71.1	15.8	2.6	0.0	100.0

⑨年間利用状況の推移

1) 男性更生 (しのばず荘・浜川荘・本木荘・淀橋荘・千駄ヶ谷荘・新塩崎荘・塩崎荘)

(単位:人)

年度 区分	平成 25	平成 26	平成 27	平成 28	平成 29	平成 30	令和 1	令和 2	令和 3	令和 4
年度末在籍人員	546	504	492	590	588	552	522	459	380	400
年間入所人員	856	723	733	838	726	759	625	520	450	471
年間退所人員	799	765	745	740	728	795	655	583	529	451

2) 女性更生 (けやき荘・東が丘荘)

(単位:人)

年度 区分	平成 25	平成 26	平成 27	平成 28	平成 29	平成 30	令和 1	令和 2	令和 3	令和 4
年度末在籍人員	81	85	83	78	79	54	61	46	55	63
年間入所人員	159	165	147	147	145	104	118	97	94	112
年間退所人員	163	161	149	152	144	129	111	112	85	104

⑩実施機関別利用状況

(令和4年度末現在)(単位：人)

実施機関 更生施設	千代田	中港	新文	台墨	江東		品川	目黒	大田		世田		渋谷		中野	杉並		豊島		荒川	板橋		練馬		足立		葛飾		江戸川		合																			
					第1区	第2区			蒲谷	糺谷	大調	世田	玉川	北沢		鳥谷	高萩	高井	豊島		豊島	高井	高井	高井	高井	高井	高井	高井	高井	高井		高井	高井	高井	高井	高井	高井	高井	高井											
しのばず荘	2	0	1	7	2	4	2	0	0	2	0	0	0	0	0	0	0	0	0	7	2	1	2	0	0	1	2	1	2	0	0	0	1	43																
浜川荘	3	4	5	3	3	1	1	1	6	7	4	2	0	1	0	0	1	0	0	7	3	0	1	3	0	1	0	0	0	0	0	0	0	0	1	103														
本木荘	0	0	0	0	0	0	0	0	0	0	0	0	0	0	0	0	0	0	0	0	0	0	0	0	0	0	0	0	0	0	0	0	0	0	35															
淀橋荘	0	1	0	19	0	1	0	0	0	0	0	0	0	0	0	0	0	0	0	0	0	0	0	0	0	0	0	0	0	0	0	0	0	0	38															
千駄ヶ谷荘	0	0	0	10	0	0	0	0	0	0	0	0	0	0	0	0	0	0	0	0	0	0	0	0	0	0	0	0	0	0	0	0	0	0	29															
新塩崎荘	1	2	0	19	3	2	3	1	3	1	0	2	0	0	0	0	0	0	0	0	0	0	0	0	0	0	0	0	0	0	0	0	0	0	0	62														
塩崎荘	1	2	0	14	2	1	3	5	6	0	0	0	0	0	0	0	0	0	0	0	0	0	0	0	0	0	0	0	0	0	0	0	0	0	0	90														
けやき荘	0	0	0	5	1	1	0	1	0	0	2	0	0	0	0	0	0	0	0	0	0	0	0	0	0	0	0	0	0	0	0	0	0	0	0	25														
東が丘荘	0	0	0	4	0	0	0	2	0	1	1	0	1	0	0	0	0	0	0	0	0	0	0	0	0	0	0	0	0	0	0	0	0	0	0	38														
総計	7	9	6	113	11	12	9	10	14	7	8	11	3	2	4	5	1	1	0	5	7	9	12	5	4	31	9	11	23	13	3	2	4	3	1	1	4	16	7	4	9	8	9	0	4	1	25	463		
各区別 入所者数	7	9	6	113	11	12	9	24	7	8	20	12	7	9	21	40	11	23	18	9	40	17	5	25	463																									
比率	1.5	1.9	1.3	24.4	2.4	2.6	1.9	5.2	1.5	1.7	4.3	2.6	1.5	1.9	4.5	8.6	2.4	5.0	3.9	1.9	8.6	3.7	1.1	5.4	100.0																									

※ 実施機関「足立区中部」は、中部第一福祉課及び第二福祉課の実績を合算している。

(2) 宿所提供施設

①利用状況

(令和4年度末現在)

施設名	定員		前年度末在所者数		4年度入退所者数				4年度末在所者数		2室利用世帯	※1 入所率 (世帯) %	※2 居室利用率 %
	世帯	人員	世帯	人員	入所		退所		世帯	人員			
					世帯	人員	世帯	人員					
小豆沢荘	45	85	22	45	87	175	89	188	20	32	0	44.4	193.3
西新井栄荘	32	66	14	17	78	137	72	120	20	34	0	62.5	243.8
淀橋荘	27	42	20	24	84	91	80	89	24	26	0	88.9	311.1
葛飾荘	40	50	7	11	39	55	34	48	12	18	0	30.0	97.5
江東荘	59	60	11	12	22	23	24	26	9	9	0	15.3	37.3
新幸荘	75	134	23	37	57	84	60	95	20	26	0	26.7	76.0
東が丘荘	50	80	22	27	62	76	65	80	19	23	0	38.0	124.0
南千住荘	28	49	11	18	35	48	31	40	15	26	0	53.6	125.0
一之江荘	32	70	14	33	54	98	53	106	15	25	0	46.9	168.8
合計	388	636	144	224	518	787	508	792	154	219	0	39.7	133.5

※1 入所率=4年度末在所者数(世帯)÷定員×100

※2 居室利用率=入所者数(世帯)÷定員×100

②入所世帯入所原因

(年度累計)(単位:世帯)

施設名	立ち退き						の夫の暴力から逃	離婚・遺棄	親族不和	生活困窮	自立した社会	居室狭隘	高家賃	低収入	退院先なし	旅館引き払い	路上生活	引外国からの引き揚げ	社会復帰促進	その他	合計
	老朽建替等	家賃滞納	住込先追立	倒産	からの移設	罹災															
小豆沢荘	2	15	5	0	0	0	17	4	16	5	0	2	4	0	0	9	0	0	0	8	87
西新井栄荘	2	9	1	0	0	1	15	10	14	17	0	3	0	2	0	0	0	0	0	4	78
淀橋荘	2	15	5	0	5	1	4	5	15	3	1	1	1	0	0	21	0	0	0	5	84
葛飾荘	2	10	0	0	2	1	5	4	8	5	0	0	0	0	0	0	0	0	1	1	39
江東荘	1	4	2	0	0	3	1	0	3	1	0	0	0	0	0	3	0	0	3	1	22
新幸荘	2	8	3	0	0	0	7	4	5	12	0	3	1	0	0	4	0	0	6	2	57
東が丘荘	5	9	0	0	0	1	9	2	6	2	0	2	9	2	0	6	0	0	6	3	62
南千住荘	0	10	0	0	2	5	3	0	5	1	0	1	1	0	0	0	0	0	0	7	35
一之江荘	0	7	1	0	2	0	11	7	11	3	0	0	2	0	0	4	0	0	0	6	54
合計	16	87	17	0	11	12	72	36	83	49	1	12	18	4	0	47	0	0	16	37	518
比率%	3.1	16.8	3.3	0.0	2.1	2.3	13.9	6.9	16.0	9.5	0.2	2.3	3.5	0.8	0.0	9.1	0.0	0.0	3.1	7.1	100.0

③退所世帯退所理由

(年度累計) (単位: 世帯)

退所理由 施設名	自 活 退 所	転 居	居 宅 移 管	入 院 除 籍	福 祉 施 設 移 管	任 意 退 所	無 断 退 所	命 令 退 所	帰 郷	拘 留 除 籍	死 亡	そ の 他	合 計
小豆沢荘	0	0	73	0	8	2	3	0	2	0	0	1	89
西新井栄荘	0	0	57	0	9	0	0	0	6	0	0	0	72
淀橋荘	1	0	56	3	11	7	0	0	1	1	0	0	80
葛飾荘	0	0	30	0	0	1	0	0	3	0	0	0	34
江東荘	2	2	13	1	3	1	0	0	2	0	0	0	24
新幸荘	1	0	52	0	4	1	2	0	0	0	0	0	60
東が丘荘	0	0	48	0	10	4	1	0	2	0	0	0	65
南千住荘	0	2	20	0	5	0	0	0	1	1	0	2	31
一之江荘	0	0	43	0	2	4	0	0	3	0	0	1	53
合計	4	4	392	4	52	20	6	0	20	2	0	4	508
比率%	0.8	0.8	77.2	0.8	10.2	3.9	1.2	0.0	3.9	0.4	0.0	0.8	100.0

④退所世帯退所先

(年度累計) (単位: 世帯)

退所先 施設名	公 社 ・ 都 営 特 割 住 宅	公 営 住 宅	ア パ ー ト ・ 借 家	社 宅 ・ 寮	親 族 ・ 知 人 宅	飯 場	簡 易 旅 館	更 生 施 設	宿 所 提 供 施 設	宿 泊 所	病 院	老 人 福 祉 施 設	救 護 施 設	身 障 施 設	知 的 障 害 者 施 設	母 子 ・ 婦 人 施 設	そ の 他 福 祉 施 設	緊 急 宿 泊 施 設	留 置 場 等	非 該 当 (死 亡)	行 き 先 不 明	そ の 他	合 計
小豆沢荘	0	5	69	0	1	0	0	0	0	2	0	0	0	0	0	6	0	0	0	0	6	0	89
西新井栄荘	0	3	54	0	6	0	0	0	1	3	0	0	0	0	0	4	1	0	0	0	0	0	72
淀橋荘	0	1	55	0	5	0	0	0	1	1	3	0	0	0	0	8	0	0	1	0	5	0	80
葛飾荘	1	2	27	0	3	0	0	0	0	0	0	0	0	0	0	0	0	0	0	0	0	1	34
江東荘	0	0	16	0	3	0	0	2	1	0	1	0	0	0	0	0	0	0	0	0	1	0	24
新幸荘	2	1	49	0	0	0	0	1	0	3	0	0	0	0	0	1	0	0	0	0	3	0	60
東が丘荘	1	3	44	0	2	0	0	3	0	3	0	1	0	0	0	3	0	0	0	0	2	3	65
南千住荘	0	1	21	0	2	0	0	1	0	1	0	0	0	0	0	2	1	0	1	0	1	0	31
一之江荘	0	3	40	0	2	0	0	1	0	1	0	0	0	0	0	0	0	0	0	0	1	5	53
合計	4	19	375	0	24	0	0	8	3	14	4	1	0	0	0	24	2	0	2	0	19	9	508
比率%	0.8	3.7	73.8	0.0	4.7	0.0	0.0	1.6	0.6	2.8	0.8	0.2	0.0	0.0	0.0	4.7	0.4	0.0	0.4	0.0	3.7	1.8	100.0

⑤退所世帯在所期間

(年度累計) (単位: 世帯)

期間 施設名	1カ月 未満	1カ月～ 3カ月未満	3カ月～ 6カ月未満	6カ月～ 1年未満	1年～ 2年未満	2年～ 3年未満	3年～ 5年未満	5年～ 7年未満	7年～ 10年未満	10年 以上	合計
小豆沢荘	16	48	22	3	0	0	0	0	0	0	89
西新井栄荘	10	46	14	2	0	0	0	0	0	0	72
淀橋荘	12	50	18	0	0	0	0	0	0	0	80
葛飾荘	6	16	8	4	0	0	0	0	0	0	34
江東荘	2	11	11	0	0	0	0	0	0	0	24
新幸荘	6	27	22	5	0	0	0	0	0	0	60
東が丘荘	7	27	23	8	0	0	0	0	0	0	65
南千住荘	3	9	13	6	0	0	0	0	0	0	31
一之江荘	11	17	20	4	0	0	1	0	0	0	53
合計	73	251	151	32	0	0	1	0	0	0	508
比率%	14.4	49.4	29.7	6.3	0.0	0.0	0.2	0.0	0.0	0.0	100.0

⑥在所世帯種別

(令和4年度末現在)(単位:世帯)

区分 施設名	夫 婦 子あり	夫婦のみ	父 子	母 子	親 子	女性単身	男性単身	三世代	その他	合計
小豆沢荘	0	1	0	4	1	12	0	1	1	20
西新井栄荘	1	1	0	4	2	12	0	0	0	20
淀橋荘	0	2	0	0	0	21	1	0	0	24
葛飾荘	1	0	0	0	2	8	1	0	0	12
江東荘	0	0	0	0	0	5	4	0	0	9
新幸荘	0	1	0	3	0	12	3	0	1	20
東が丘荘	0	0	0	1	3	15	0	0	0	19
南千住荘	0	4	1	1	4	4	1	0	0	15
一之江荘	0	4	0	3	0	8	0	0	0	15
合 計	2	13	1	16	12	97	10	1	2	154
比 率 %	1.3	8.4	0.6	10.4	7.8	63.0	6.5	0.6	1.3	100.0

⑦在所世帯属性

(令和4年度末現在)(単位:世帯)

区分 施設名	中国帰国	外国人	高 齢	ひとり親	身体障害	知的障害	精神障害	アルコール症	結核回復	難病等	合計
小豆沢荘	0	2	4	4	0	1	3	0	0	0	14
西新井栄荘	0	0	5	4	1	4	3	0	0	1	18
淀橋荘	0	4	9	0	0	0	2	0	0	1	16
葛飾荘	0	0	2	0	1	0	2	0	0	1	6
江東荘	0	0	3	0	0	0	1	0	0	1	5
新幸荘	0	0	3	3	2	0	2	0	0	0	10
東が丘荘	0	0	8	1	0	0	2	1	0	0	12
南千住荘	0	0	3	2	0	0	2	0	0	0	7
一之江荘	0	0	2	3	0	0	2	0	0	0	7
合 計	0	6	39	17	4	5	19	1	0	4	95

⑧在所世帯在所期間

(令和4年度末現在)(単位:世帯)

期間 施設名	1カ月 未満	1カ月～ 3カ月未満	3カ月～ 6カ月未満	6カ月～ 1年未満	1年～ 2年未満	2年～ 3年未満	3年～ 5年未満	5年～ 7年未満	7年～ 10年未満	10年以上	合 計
小豆沢荘	9	10	1	0	0	0	0	0	0	0	20
西新井栄荘	8	9	1	2	0	0	0	0	0	0	20
淀橋荘	9	7	8	0	0	0	0	0	0	0	24
葛飾荘	5	4	3	0	0	0	0	0	0	0	12
江東荘	1	7	1	0	0	0	0	0	0	0	9
新幸荘	4	12	3	0	1	0	0	0	0	0	20
東が丘荘	6	8	4	0	1	0	0	0	0	0	19
南千住荘	4	8	2	0	1	0	0	0	0	0	15
一之江荘	3	6	5	1	0	0	0	0	0	0	15
合 計	49	71	28	3	3	0	0	0	0	0	154
比 率 %	31.8	46.1	18.2	1.9	1.9	0.0	0.0	0.0	0.0	0.0	100.0

⑨在所世帯構成

(令和4年度末現在)(単位:世帯)

区分 施設名	1人世帯	2人世帯	3人世帯	4人世帯	5人世帯	6人世帯	7人世帯	8人世帯	合計
小豆沢荘	12	7	0	0	0	1	0	0	20
西新井栄荘	12	4	2	2	0	0	0	0	20
淀橋荘	22	2	0	0	0	0	0	0	24
葛飾荘	9	1	1	1	0	0	0	0	12
江東荘	9	0	0	0	0	0	0	0	9
新幸荘	15	4	1	0	0	0	0	0	20
東が丘荘	15	4	0	0	0	0	0	0	19
南千住荘	5	9	1	0	0	0	0	0	15
一之江荘	8	5	1	1	0	0	0	0	15
合計	107	36	6	4	0	1	0	0	154
比率%	69.5	23.4	3.9	2.6	0.0	0.6	0.0	0.0	100.0

⑩在所者年齢構成

(令和4年度末現在)(単位:人)

年齢 施設名	0歳 ~ 5歳	6歳 ~ 11歳	12歳 ~ 14歳	15歳 ~ 17歳	18歳 ~ 19歳	20歳 ~ 29歳	30歳 ~ 39歳	40歳 ~ 49歳	50歳 ~ 59歳	60歳 ~ 64歳	65歳 ~ 69歳	70歳 以上	不明	合計
小豆沢荘	1	2	2	1	1	5	1	6	4	3	1	5	0	32
西新井栄荘	3	2	1	3	1	8	1	3	6	0	0	6	0	34
淀橋荘	0	0	0	0	2	3	3	6	2	0	2	8	0	26
葛飾荘	2	0	0	0	1	3	0	3	6	0	2	1	0	18
江東荘	0	0	0	0	0	0	0	1	5	0	0	3	0	9
新幸荘	1	2	1	0	0	2	3	4	7	1	0	5	0	26
東が丘荘	0	0	0	1	0	1	2	5	5	0	1	8	0	23
南千住荘	2	0	1	0	0	8	1	4	2	0	0	8	0	26
一之江荘	1	4	1	0	0	1	3	3	7	2	0	3	0	25
合計	10	10	6	5	5	31	14	35	44	6	6	47	0	219
比率%	4.6	4.6	2.7	2.3	2.3	14.2	6.4	16.0	20.1	2.7	2.7	21.5	0.0	100.0

⑪在所世帯入所前の居住地

(令和4年度末現在)(単位:世帯)

区分 施設名	千代田	中 央	港	新 宿	文 京	台 東	墨 田	江 東	品 川	目 黒	大 田	世 田 谷	渋 谷	中 野	杉 並	豊 島	北	荒 川	板 橋	練 馬	足 立	葛 飾	江 戸 川	23 区 外	合計
小豆沢荘	0	0	0	1	0	0	0	0	0	0	4	0	0	0	0	0	1	1	10	1	0	0	2	0	20
西新井栄荘	0	0	0	1	0	0	0	0	0	0	1	0	0	1	1	0	0	0	1	0	15	0	0	0	20
淀橋荘	0	0	0	12	0	0	0	0	0	0	2	0	0	1	3	3	0	0	0	2	0	0	0	1	24
葛飾荘	0	0	0	0	0	0	0	0	0	0	0	0	0	0	0	1	0	0	0	0	2	9	0	0	12
江東荘	0	1	1	1	0	0	0	1	0	0	0	1	0	0	1	0	0	1	0	0	0	0	2	0	9
新幸荘	0	3	2	0	0	1	4	1	0	0	0	1	0	1	0	0	1	0	1	3	2	0	0	0	20
東が丘荘	0	1	2	0	0	0	0	0	0	2	2	6	2	0	1	0	0	0	0	1	0	0	1	1	19
南千住荘	0	0	0	0	0	5	2	0	0	0	0	1	0	0	0	0	1	4	1	0	1	0	0	0	15
一之江荘	0	0	0	1	0	0	0	0	0	0	0	0	0	0	0	0	0	0	2	1	1	0	6	4	15
合計	0	5	5	16	0	6	6	2	0	2	9	9	2	3	6	4	3	6	15	8	21	9	11	6	154
比率%	0.03	23.2	23.2	10.4	0.0	3.9	3.9	1.3	0.0	1.3	5.8	5.8	1.3	1.9	3.9	2.6	1.9	3.9	9.7	5.2	13.6	5.8	7.1	3.9	100.0

⑫在所世帯収入状況

1) 保護受給状況 (令和4年度末現在)

施設名	受給中		非保護		合計	
	世帯	人員	世帯	人員	世帯	人員
小豆沢荘	20	31	0	1	20	32
西新井栄荘	20	34	0	0	20	34
淀橋荘	24	26	0	0	24	26
葛飾荘	12	18	0	0	12	18
江東荘	9	9	0	0	9	9
新幸荘	20	26	0	0	20	26
東が丘荘	19	23	0	0	19	23
南千住荘	15	26	0	0	15	26
一之江荘	15	25	0	0	15	25
合計	154	218	0	1	154	219
比率%	100.0	99.5	0.0	0.5	100.0	100.0

2) 年金手当の受給状況 (令和4年度末現在) (単位: 世帯)

施設名	種別	年金等			手当等				
		老齢	障害	遺族	福老社人	扶児養童	福障社害	手難当病	他その
小豆沢荘		0	0	0	0	1	0	0	0
西新井栄荘		3	0	0	0	2	1	1	1
淀橋荘		4	1	0	0	0	0	1	0
葛飾荘		0	1	0	0	1	0	0	0
江東荘		2	1	0	0	0	0	1	0
新幸荘		2	0	0	0	1	1	0	0
東が丘荘		5	2	1	0	0	1	0	0
南千住荘		8	1	0	0	1	0	0	1
一之江荘		3	0	0	0	0	1	0	0
合計		27	6	1	0	6	4	3	2

⑬在所者就労状況(15歳以上の者)

1) 就労形態

(令和4年度末現在) (単位: 人)

施設名	内容	就 労 者 内 訳									未 就 労 者 内 訳							合 計
		常勤	臨時	日雇	パート	自営	内職	その他	不明	小計	通学	求職中	家事	疾病	年金生活	その他	小計	
小豆沢荘	男	0	0	0	1	0	0	0	0	1	1	0	0	0	0	2	3	4
	女	0	0	0	0	0	0	0	0	0	1	2	1	8	0	11	23	23
	計	0	0	0	1	0	0	0	0	0	1	2	2	1	8	0	13	26
西新井栄荘	男	0	0	0	0	0	0	0	0	0	2	3	0	1	0	0	6	6
	女	1	0	2	3	0	0	0	0	6	2	4	4	4	2	0	16	22
	計	1	0	2	3	0	0	0	0	6	4	7	4	5	2	0	22	28
淀橋荘	男	0	0	0	0	0	0	0	0	0	0	2	0	0	1	0	3	3
	女	0	0	0	1	0	0	0	0	1	1	2	0	10	4	5	22	23
	計	0	0	0	1	0	0	0	0	1	1	4	0	10	5	5	25	26
葛飾荘	男	0	0	1	0	0	0	0	0	1	0	0	0	2	0	2	4	5
	女	0	0	0	1	0	0	0	0	1	0	1	2	6	0	1	10	11
	計	0	0	1	1	0	0	0	0	2	0	1	2	8	0	3	14	16
江東荘	男	0	0	0	1	0	0	0	0	1	0	0	0	2	0	1	3	4
	女	0	0	0	0	0	0	0	0	0	0	0	0	0	0	5	5	5
	計	0	0	0	1	0	0	0	0	1	0	0	0	2	0	6	8	9
新幸荘	男	0	0	0	0	0	0	0	0	0	0	1	0	1	1	2	5	5
	女	0	0	0	1	0	0	0	0	1	0	4	0	7	1	4	16	17
	計	0	0	0	1	0	0	0	0	1	0	5	0	8	2	6	21	22
東が丘荘	男	0	0	0	1	1	0	0	0	2	1	1	0	0	0	1	3	5
	女	0	0	0	1	0	0	0	0	1	0	4	0	4	5	4	17	18
	計	0	0	0	2	1	0	0	0	3	1	5	0	4	5	5	20	23
南千住荘	男	0	0	0	0	0	0	0	0	0	0	0	0	0	4	6	10	10
	女	0	0	0	1	0	0	0	0	1	0	0	0	0	4	8	12	13
	計	0	0	0	1	0	0	0	0	1	0	0	0	0	8	14	22	23
一之江荘	男	0	0	0	0	2	0	0	0	2	0	1	0	0	0	1	2	4
	女	0	0	0	0	0	0	0	0	0	0	0	0	0	1	14	15	15
	計	0	0	0	0	2	0	0	0	2	0	1	0	0	1	15	17	19
合計	男	0	0	1	3	3	0	0	0	7	4	8	0	6	6	15	39	46
	女	1	0	2	8	0	0	0	0	11	4	17	7	39	17	52	136	147
	計	1	0	3	11	3	0	0	0	18	8	25	7	45	23	67	175	193

2) 就労職種

(令和4年度末現在)(単位:人)

施設名	職種名	農林水産 牧畜	自 営 業	公務員 団体 職	事 務 職 等	技 術 ・ 資 格 等	技 能 ・ 職 人	製造・建築荷役					サ ー ビ ス 業	不 安 定 サ ー ビ ス	そ の 他	合 計
								計	そ の 他	工 員	清 掃	土 木 建 築 作 業				
小豆沢 荘	男	0	0	0	0	0	0	0	0	0	0	0	1	0	0	1
	女	0	0	0	0	0	0	0	0	0	0	0	0	0	0	0
	計	0	0	0	0	0	0	0	0	0	0	0	1	0	0	1
西新井栄 荘	男	0	0	0	0	0	0	0	0	0	0	0	0	0	0	0
	女	0	0	0	0	0	0	1	0	0	1	0	2	2	1	6
	計	0	0	0	0	0	0	1	0	0	1	0	2	2	1	6
淀 橋 荘	男	0	0	0	0	0	0	0	0	0	0	0	0	0	0	0
	女	0	0	0	0	1	0	0	0	0	0	0	0	0	0	1
	計	0	0	0	0	1	0	0	0	0	0	0	0	0	0	1
葛 飾 荘	男	0	0	0	0	0	0	0	0	0	0	0	1	0	0	1
	女	0	0	0	0	0	0	0	0	0	0	0	1	0	0	1
	計	0	0	0	0	0	0	0	0	0	0	0	2	0	0	2
江 東 荘	男	0	0	0	0	0	0	1	0	0	1	0	0	0	0	1
	女	0	0	0	0	0	0	0	0	0	0	0	0	0	0	0
	計	0	0	0	0	0	0	1	0	0	1	0	0	0	0	1
新 幸 荘	男	0	0	0	0	0	0	0	0	0	0	0	0	0	0	0
	女	0	0	0	0	0	0	1	0	0	1	0	0	0	0	1
	計	0	0	0	0	0	0	1	0	0	1	0	0	0	0	1
東が丘 荘	男	0	1	0	0	0	0	0	0	0	0	0	0	0	1	2
	女	0	0	0	0	0	0	1	0	0	1	0	0	0	0	1
	計	0	1	0	0	0	0	1	0	0	1	0	0	0	1	3
南千住 荘	男	0	0	0	0	0	0	0	0	0	0	0	0	0	0	0
	女	0	0	0	0	0	0	0	0	0	0	0	1	0	0	1
	計	0	0	0	0	0	0	0	0	0	0	0	1	0	0	1
一之江 荘	男	0	1	0	0	0	1	0	0	0	0	0	0	0	0	2
	女	0	0	0	0	0	0	0	0	0	0	0	0	0	0	0
	計	0	1	0	0	0	1	0	0	0	0	0	0	0	0	2
合 計	男	0	2	0	0	0	1	1	0	0	1	0	2	0	1	7
	女	0	0	0	0	1	0	5	2	0	3	0	4	0	1	11
	計	0	2	0	0	1	1	6	2	0	4	0	6	0	2	18

⑭年間利用状況の推移

区分	年度	平成 25	平成 26	平成 27	平成 28	平成 29	平成 30	令和 1	令和 2	令和 3	令和 4
年度末在籍世帯数		120	121	124	111	125	109	144	149	144	154
年間入所世帯数		531	483	473	421	420	403	544	602	578	518
年間退所世帯数		560	482	470	434	406	419	555	615	583	508

(3) 保護施設通所事業

①利用状況

(令和4年度末現在) (単位:人)

施設名	区分	事業内容	定員	前年度末利用者数	4年度利用者数		4年度末利用者数	※利用率%
					開始	終了		
しのばず荘		通所訓練	35	21	9	11	19	54.3
		訪問指導	5	1	3	0	4	80.0
浜川荘		通所訓練	30	27	6	6	27	90.0
		訪問指導	10	3	0	0	3	30.0
けやき荘		通所訓練	14	6	8	6	8	57.1
		訪問指導	1	0	1	1	0	0.0
本木荘		通所訓練	23	20	9	9	20	87.0
		訪問指導	2	0	1	0	1	50.0
淀橋荘		通所訓練	30	22	6	9	19	63.3
		訪問指導	5	3	0	3	0	0.0
千駄ヶ谷荘		通所訓練	27	25	10	9	26	96.3
		訪問指導	3	2	0	0	2	66.7
東が丘荘		通所訓練	22	13	11	13	11	50.0
		訪問指導	3	1	0	0	1	33.3
新塩崎荘		通所訓練	35	23	10	14	19	54.3
		訪問指導	5	4	0	3	1	20.0
塩崎荘		通所訓練	35	28	17	12	33	94.3
		訪問指導	0	0	0	0	0	0.0
合計		通所訓練	251	185	86	89	182	72.5
		訪問指導	34	14	5	7	12	35.3

※ 利用率 = 4年度末利用者数 ÷ 定員 × 100

②訓練・指導内訳 (在籍者・重複回答可)

1) 通所訓練 (令和4年度末現在)

2) 訪問指導 (令和4年度末現在)

(令和4年度末現在)

施設名	区分	生活指導等	職業訓練等	合計
しのばず荘		19	7	26
浜川荘		27	9	36
けやき荘		8	5	13
本木荘		20	18	38
淀橋荘		19	5	24
千駄ヶ谷荘		26	14	40
東が丘荘		11	3	14
新塩崎荘		19	5	24
塩崎荘		33	15	48
合計		182	81	263

施設名	区分	日常生活援助	対人関係援助	家族交流促進	関係機関調整	行事参加	緊急対応	就労援助等	その他	合計
しのばず荘		4	0	0	4	1	1	2	0	12
浜川荘		3	0	0	1	0	0	2	0	6
けやき荘		0	0	0	0	0	0	0	0	0
本木荘		1	0	0	0	0	0	0	0	1
淀橋荘		0	0	0	0	0	0	0	0	0
千駄ヶ谷荘		2	0	0	0	0	0	1	0	3
東が丘荘		1	0	0	1	0	0	0	0	2
新塩崎荘		1	1	0	1	0	0	0	0	3
塩崎荘		0	0	0	0	0	0	0	0	0
合計		12	1	0	7	1	1	5	0	27

③利用者属性（令和4年度末現在）（単位：人）

④年齢別利用状況

（令和4年度末現在）（単位：人）

施設名	区分	退更 所 者 設	そ の 他	合計
		しのばず荘	通所	18
	訪問	2	2	4
浜川荘	通所	27	0	27
	訪問	3	0	3
けやき荘	通所	8	0	8
	訪問	0	0	0
本木荘	通所	20	0	20
	訪問	1	0	1
淀橋荘	通所	14	5	19
	訪問	0	0	0
千駄ヶ谷荘	通所	24	2	26
	訪問	2	0	2
東が丘荘	通所	11	0	11
	訪問	1	0	1
新塩崎荘	通所	18	1	19
	訪問	1	0	1
塩崎荘	通所	27	6	33
	訪問	0	0	0
合計	通所	167	15	182
	訪問	10	2	12

施設名	区分	19歳 以下	20～ 29歳	30～ 39歳	40～ 49歳	50～ 59歳	60～ 64歳	65～ 69歳	70歳 以上	合計
		しのばず荘	通所	0	0	2	0	8	5	2
	訪問	0	0	0	1	2	0	0	1	4
浜川荘	通所	0	1	1	7	5	4	5	4	27
	訪問	0	0	0	1	1	0	1	0	3
けやき荘	通所	0	0	1	3	4	0	0	0	8
	訪問	0	0	0	0	0	0	0	0	0
本木荘	通所	0	1	2	4	4	4	3	2	20
	訪問	0	0	0	0	0	0	0	1	1
淀橋荘	通所	0	1	1	3	3	4	1	6	19
	訪問	0	0	0	0	0	0	0	0	0
千駄ヶ谷荘	通所	0	1	2	4	8	4	2	5	26
	訪問	0	0	0	0	1	0	1	0	2
東が丘荘	通所	0	0	3	2	3	1	1	1	11
	訪問	0	0	0	1	0	0	0	0	1
新塩崎荘	通所	0	1	1	1	7	3	4	2	19
	訪問	0	0	0	0	0	1	0	0	1
塩崎荘	通所	0	2	3	4	15	5	3	1	33
	訪問	0	0	0	0	0	0	0	0	0
合計	通所	0	7	16	28	57	30	21	23	182
	訪問	0	0	0	3	4	1	2	2	12

⑤居住形態

（令和4年度末現在）（単位：人）

施設名	区分	持ち家	公営住宅	アパート	公立宿泊所	民間宿泊所	簡易宿泊所	社会復帰促進事業	社会福祉施設	その他	合計
		しのばず荘	通所	1	0	17	0	0	1	0	0
	訪問	0	0	4	0	0	0	0	0	0	4
浜川荘	通所	0	0	25	0	0	0	0	0	2	27
	訪問	0	0	3	0	0	0	0	0	0	3
けやき荘	通所	0	0	6	0	0	0	2	0	0	8
	訪問	0	0	0	0	0	0	0	0	0	0
本木荘	通所	0	0	20	0	0	0	0	0	0	20
	訪問	0	0	1	0	0	0	0	0	0	1
淀橋荘	通所	0	0	19	0	0	0	0	0	0	19
	訪問	0	0	0	0	0	0	0	0	0	0
千駄ヶ谷荘	通所	0	0	26	0	0	0	0	0	0	26
	訪問	0	0	2	0	0	0	0	0	0	2
東が丘荘	通所	0	0	9	0	0	0	2	0	0	11
	訪問	0	0	1	0	0	0	0	0	0	1
新塩崎荘	通所	0	0	19	0	0	0	0	0	0	19
	訪問	0	0	1	0	0	0	0	0	0	1
塩崎荘	通所	1	0	27	0	0	0	5	0	0	33
	訪問	0	0	0	0	0	0	0	0	0	0
合計	通所	2	0	168	0	0	1	9	0	2	182
	訪問	0	0	12	0	0	0	0	0	0	12

⑥措置区別利用状況

(令和4年度末現在)(単位:人)

施設名	区名	千代田	中央	港	新宿	文京	台東	墨田	江東	品川	目黒	大田	世田谷	渋谷
		しのばず荘	通所	0	0	0	4	0	2	1	0	0	0	0
	訪問	0	0	0	0	0	1	1	0	0	0	0	0	0
浜川荘	通所	0	2	1	4	0	2	0	1	3	1	10	0	1
	訪問	0	0	0	0	0	0	0	0	0	1	1	0	0
けやき荘	通所	0	0	2	0	0	1	0	0	0	0	0	0	0
	訪問	0	0	0	0	0	0	0	0	0	0	0	0	0
本木荘	通所	0	0	0	0	0	0	1	0	0	0	0	0	0
	訪問	0	0	0	0	0	0	0	0	0	0	0	0	0
淀橋荘	通所	0	0	0	14	0	0	0	0	0	0	1	0	0
	訪問	0	0	0	0	0	0	0	0	0	0	0	0	0
千駄ヶ谷荘	通所	0	0	0	14	0	2	0	0	0	0	0	1	1
	訪問	0	0	0	1	0	0	0	0	0	0	0	0	1
東が丘荘	通所	1	0	0	1	0	0	0	0	0	0	1	1	1
	訪問	0	0	0	0	0	0	0	0	0	0	0	0	0
新塩崎荘	通所	0	0	0	5	0	1	2	3	0	0	0	0	0
	訪問	0	0	0	0	0	0	0	0	0	0	0	0	0
塩崎荘	通所	0	2	0	3	0	1	1	11	1	0	0	1	0
	訪問	0	0	0	0	0	0	0	0	0	0	0	0	0
合計	通所	1	4	3	45	0	9	5	15	4	1	12	3	3
	訪問	0	0	0	1	0	1	1	0	0	1	1	0	1
施設名	区名	中野	杉並	豊島	北	荒川	板橋	練馬	足立	葛飾	江戸川	その他	非保護	合計
		しのばず荘	通所	0	0	6	1	0	0	1	3	0	1	0
	訪問	0	0	0	0	0	0	0	1	1	0	0	0	4
浜川荘	通所	0	0	2	0	0	0	0	0	0	0	0	0	27
	訪問	0	0	1	0	0	0	0	0	0	0	0	0	3
けやき荘	通所	0	1	1	0	1	0	1	0	0	0	1	0	8
	訪問	0	0	0	0	0	0	0	0	0	0	0	0	0
本木荘	通所	0	0	0	0	4	0	0	12	3	0	0	0	20
	訪問	0	0	0	0	0	0	0	1	0	0	0	0	1
淀橋荘	通所	1	0	1	1	0	1	0	0	0	0	0	0	19
	訪問	0	0	0	0	0	0	0	0	0	0	0	0	0
千駄ヶ谷荘	通所	1	0	6	0	0	0	1	0	0	0	0	0	26
	訪問	0	0	0	0	0	0	0	0	0	0	0	0	2
東が丘荘	通所	0	3	0	0	0	0	1	2	0	0	0	0	11
	訪問	0	1	0	0	0	0	0	0	0	0	0	0	1
新塩崎荘	通所	0	0	3	0	1	3	1	0	0	0	0	0	19
	訪問	0	0	0	0	0	0	0	0	1	0	0	0	1
塩崎荘	通所	0	3	1	1	1	1	0	2	3	0	1	0	33
	訪問	0	0	0	0	0	0	0	0	0	0	0	0	0
合計	通所	2	7	20	3	7	5	5	19	6	1	2	0	182
	訪問	0	1	1	0	0	0	0	2	2	0	0	0	12

⑦終了理由 (年度累計) (単位:人)

施設名	区分	期間満了		合計
		期間満了	その他	
しのばず荘	通所	2	9	11
	訪問	0	0	0
浜川荘	通所	1	5	6
	訪問	0	0	0
けやき荘	通所	1	5	6
	訪問	0	1	1
本木荘	通所	4	5	9
	訪問	0	0	0
淀橋荘	通所	7	2	9
	訪問	3	0	3
千駄ヶ谷荘	通所	8	1	9
	訪問	0	0	0
東が丘荘	通所	5	8	13
	訪問	0	0	0
新塩崎荘	通所	1	13	14
	訪問	0	3	3
塩崎荘	通所	7	5	12
	訪問	0	0	0
合計	通所	36	53	89
	訪問	3	4	7

⑧終了者利用期間 (年度累計) (単位:人)

施設名	期間	1カ月未満	1カ月～3カ月	3カ月～6カ月	6カ月～1年	1年以上	合計
		1カ月未満	1カ月～3カ月	3カ月～6カ月	6カ月～1年	1年以上	
しのばず荘	通所	0	0	2	1	8	11
	訪問	0	0	0	0	0	0
浜川荘	通所	0	0	1	1	4	6
	訪問	0	0	0	0	0	0
けやき荘	通所	0	0	0	3	3	6
	訪問	0	0	1	0	0	1
本木荘	通所	1	0	1	1	6	9
	訪問	0	0	0	0	0	0
淀橋荘	通所	0	0	0	2	7	9
	訪問	0	0	0	2	1	3
千駄ヶ谷荘	通所	0	1	0	4	4	9
	訪問	0	0	0	0	0	0
東が丘荘	通所	2	1	3	3	4	13
	訪問	0	0	0	0	0	0
新塩崎荘	通所	0	0	2	1	11	14
	訪問	0	0	0	1	2	3
塩崎荘	通所	0	1	0	3	8	12
	訪問	0	0	0	0	0	0
合計	通所	3	3	9	19	55	89
	訪問	0	0	1	3	3	7

2 宿泊所

①利用状況

(令和4年度末現在)

施設名	区分		前年度末在者数		4年度入退所者数				4年度末在者数		2室利用世帯	※3 入所率 (世帯) %	※4 居室 利用率 %
	定員		世帯	人員	入所		退所		世帯	人員			
	世帯	人員			世帯	人員	世帯	人員					
高浜荘	0	0	0	0	0	0	0	0	0	0	0	0.0	0.0
千歳荘	34	48	3	4	21	29	15	21	9	12	0	26.5	61.8
赤羽荘	15	46	3	7	44	78	41	76	6	9	0	40.0	293.3
綾瀬荘	34	75	10	22	40	80	39	80	11	22	0	32.4	117.6
合計	83	169	16	33	105	187	95	177	26	43	0	31.3	126.5

※1 令和4年度から宿泊所における各実績は家族寮及び単身寮の実績を合算している。

※2 高浜荘は平成29年10月から改築工事のため事業を休止している。

※3 入所率=4年度末在者数(世帯)÷定員×100

※4 居室利用率=入所者数(世帯)÷定員×100

②入所世帯入所原因

(年度累計) (単位:世帯)

施設名	入所原因	立ち退き						夫の暴力からの逃避	離婚・遺棄	親族不和	自立した社会生活困難	居室狭隘	高家賃	低収入	退院先なし	旅館引き払い	路上生活	外国からの引き揚げ	社会復帰促進	その他	合計
		老朽建替等	家賃滞納	住込先迫立	倒産	他施設からの移管	罹災														
高浜荘		0	0	0	0	0	0	0	0	0	0	0	0	0	0	0	0	0	0	0	0
千歳荘		0	1	1	0	0	2	10	1	4	0	0	0	0	0	1	0	0	0	1	21
赤羽荘		0	1	1	0	1	3	27	1	8	2	0	0	0	0	0	0	0	0	0	44
綾瀬荘		0	3	2	0	0	0	18	2	8	7	0	0	0	0	0	0	0	0	0	40
合計		0	5	4	0	1	5	55	4	20	9	0	0	0	1	0	0	0	0	1	105
比率%		0.0	4.8	3.8	0.0	1.0	4.8	52.4	3.8	19.0	8.6	0.0	0.0	0.0	1.0	0.0	0.0	0.0	0.0	1.0	100.0

③退所世帯退所理由

(年度累計) (単位:世帯)

施設名	退所理由	自活退所	転居	居宅移管	入院除籍	福祉施設移管	任意退所	無断退所	命令退所	帰郷	拘留除籍	死亡	その他	合計
千歳荘	0	13	0	0	2	0	0	0	0	0	0	0	0	15
赤羽荘	0	19	2	1	8	2	1	0	8	0	0	0	0	41
綾瀬荘	0	18	2	0	9	0	0	0	9	0	0	0	1	39
合計	0	50	4	1	19	2	1	0	17	0	0	0	1	95
比率%	0.0	52.6	4.2	1.1	20.0	2.1	1.1	0.0	17.9	0.0	0.0	0.0	1.1	100.0

④退所世帯退所先

(年度累計) (単位: 世帯)

施設名	退所先																				合計			
	区分	公社・都営特割	公営住宅	アパート・借家	社宅・寮	親族・知人宅	飯場	簡易旅館	更生施設	宿所提供施設	宿泊所	病院	老人福祉施設	救護施設	身障施設	知的障害者施設	母子・婦人施設	その他福祉施設	緊急宿泊施設	留置場等		非該当(死亡)	行き先不明	その他
高浜荘	0	0	0	0	0	0	0	0	0	0	0	0	0	0	0	0	0	0	0	0	0	0	0	0
千歳荘	0	2	10	0	1	0	0	0	0	0	0	1	0	0	0	1	0	0	0	0	0	0	0	15
赤羽荘	1	1	19	0	10	0	0	0	1	0	1	0	0	0	0	4	1	2	0	0	1	0	41	
綾瀬荘	0	7	15	0	7	0	1	0	1	0	0	1	0	0	0	6	1	0	0	0	0	0	39	
合計	1	10	44	0	18	0	1	0	2	0	1	2	0	0	0	11	2	2	0	0	1	0	95	
比率%	1.1	10.5	46.3	0.0	18.9	0.0	1.1	0.0	2.1	0.0	1.1	2.1	0.0	0.0	0.0	11.6	2.1	2.1	0.0	0.0	1.1	0.0	100.0	

⑤退所世帯在所期間

(年度累計) (単位: 世帯)

施設名	期間											合計
	1カ月未満	1カ月～3カ月未満	3カ月～6カ月未満	6カ月～1年未満	1年～2年未満	2年～3年未満	3年～5年未満	5年～7年未満	7年～10年未満	10年以上		
高浜荘	0	0	0	0	0	0	0	0	0	0	0	0
千歳荘	3	7	5	0	0	0	0	0	0	0	0	15
赤羽荘	8	26	6	0	1	0	0	0	0	0	0	41
綾瀬荘	4	24	6	5	0	0	0	0	0	0	0	39
合計	15	57	17	5	1	0	0	0	0	0	0	95
比率%	15.8	60.0	17.9	5.3	1.1	0.0	0.0	0.0	0.0	0.0	0.0	100.0

⑥在所世帯種別

(令和4年度末現在) (単位: 世帯)

施設名	区分										合計
	夫婦あり	夫婦のみ	父子	母子	親子	女性単身	男性単身	三世帯	その他		
高浜荘	0	0	0	0	0	0	0	0	0	0	0
千歳荘	0	0	0	2	0	6	0	0	1	9	
赤羽荘	0	0	0	2	0	4	0	0	0	6	
綾瀬荘	1	0	0	4	1	5	0	0	0	11	
合計	1	0	0	8	1	15	0	0	1	26	
比率%	3.8	0.0	0.0	30.8	3.8	57.7	0.0	0.0	3.8	100.0	

⑦在所世帯属性

(令和4年度末現在) (単位: 世帯)

施設名	区分											合計
	中国帰国	外国人	高齢	ひとり親	身体障害	知的障害	精神障害	アルコール症	結核回復	難病等		
高浜荘	0	0	0	0	0	0	0	0	0	0	0	0
千歳荘	0	0	0	2	0	0	0	0	0	0	0	2
赤羽荘	0	1	1	2	0	0	0	0	0	0	0	4
綾瀬荘	0	0	2	4	0	0	1	0	0	0	0	7
合計	0	1	3	8	0	0	1	0	0	0	0	13

⑧在所世帯在所期間

(令和4年度末現在)(単位:世帯)

施設名	期間											合計
	1カ月未満	1カ月～ 3カ月未満	3カ月～ 6カ月未満	6カ月～ 1年未満	1年～ 2年未満	2年～ 3年未満	3年～ 5年未満	5年～ 7年未満	7年～ 10年未満	10年以上		
高浜荘	0	0	0	0	0	0	0	0	0	0	0	0
千歳荘	3	3	2	0	0	0	1	0	0	0	0	9
赤羽荘	3	3	0	0	0	0	0	0	0	0	0	6
綾瀬荘	6	3	2	0	0	0	0	0	0	0	0	11
合計	12	9	4	0	0	0	1	0	0	0	0	26
比率%	46.2	34.6	15.4	0.0	0.0	0.0	3.8	0.0	0.0	0.0	0.0	100.0

⑨在所世帯構成

(令和4年度末現在)(単位:世帯)

施設名	区分									合計
	1人世帯	2人世帯	3人世帯	4人世帯	5人世帯	6人世帯	7人世帯	8人世帯		
高浜荘	0	0	0	0	0	0	0	0	0	0
千歳荘	6	3	0	0	0	0	0	0	0	9
赤羽荘	4	1	1	0	0	0	0	0	0	6
綾瀬荘	5	4	0	1	1	0	0	0	0	11
合計	15	8	1	1	1	0	0	0	0	26
比率%	57.7	30.8	3.8	3.8	3.8	0.0	0.0	0.0	0.0	100.0

⑩在所者年齢構成

(令和4年度末現在)(単位:人)

施設名	年齢													不明	合計
	0歳～ 5歳	6歳～ 11歳	12歳～ 14歳	15歳～ 17歳	18歳～ 19歳	20歳～ 29歳	30歳～ 39歳	40歳～ 49歳	50歳～ 59歳	60歳～ 64歳	65歳～ 69歳	70歳以上			
高浜荘	0	0	0	0	0	0	0	0	0	0	0	0	0	0	0
千歳荘	0	1	0	1	0	1	4	2	1	2	0	0	0	0	12
赤羽荘	0	0	1	1	1	0	1	3	0	1	0	1	0	0	9
綾瀬荘	5	3	1	0	0	2	5	3	0	1	0	2	0	0	22
合計	5	4	2	2	1	3	10	8	1	4	0	3	0	0	43
比率%	11.6	9.3	4.7	4.7	2.3	7.0	23.3	18.6	2.3	9.3	0.0	7.0	0.0	0.0	100.0

⑪在所世帯入所前の居住地

(令和4年度末現在)(単位:世帯)

施設名	区分																							合計	
	千代田	中央	港	新宿	文京	台東	墨田	江東	品川	目黒	大田	世田谷	渋谷	中野	杉並	豊島	北	荒川	板橋	練馬	足立	葛飾	江戸川		23区外
高浜荘	0	0	0	0	0	0	0	0	0	0	0	0	0	0	0	0	0	0	0	0	0	0	0	0	0
千歳荘	0	0	1	1	1	0	0	0	0	1	0	2	0	0	0	1	1	0	0	1	0	0	0	0	0
赤羽荘	0	0	0	2	1	0	1	0	0	0	0	0	0	0	0	1	0	0	0	1	0	0	0	0	0
綾瀬荘	0	2	1	0	1	0	1	0	0	0	0	0	0	0	0	0	0	0	2	0	2	0	2	0	11
合計	0	2	2	3	3	0	2	0	0	1	0	2	0	0	0	1	2	0	2	1	3	0	2	0	26
比率%	0.0	7.7	7.7	11.5	11.5	0.0	7.7	0.0	0.0	3.8	0.0	7.7	0.0	0.0	0.0	3.8	7.7	0.0	7.7	3.8	11.5	0.0	7.7	0.0	100.0

⑫在所世帯収入状況

1) 保護受給状況 (令和4年度末現在)

区分 施設名	受給中		非保護		合計	
	世帯	人員	世帯	人員	世帯	人員
高浜荘	0	0	0	0	0	0
千歳荘	1	2	8	10	9	12
赤羽荘	0	0	6	9	6	9
綾瀬荘	0	0	11	22	11	22
合計	1	2	25	41	26	43
比率%	3.8	4.7	96.2	95.3	100.0	100.0

2) 年金手当の受給状況 (令和4年度末現在) (単位: 世帯)

種別 施設名	年金等			手当等								
	老齢	障害	遺族	福祉	老人	扶養	児童	福祉	障害	手当	難病	その他
高浜荘	0	0	0	0	0	0	0	0	0	0	0	0
千歳荘	0	0	1	0	0	0	0	0	0	0	0	0
赤羽荘	0	0	0	0	0	0	0	0	0	0	0	1
綾瀬荘	2	0	1	0	0	0	0	0	0	0	0	0
合計	2	0	2	0	0	0	0	0	0	0	0	1

⑬在所者就労状況 (15歳以上の者)

1) 就労形態

(令和4年度末現在) (単位: 人)

施設名	内容	就労者内訳									未就労者内訳							合計	
		常勤	臨時	日雇	パート	自営	内職	その他	不明	小計	通学	求職中	家事	疾病	年金生活	その他	小計		
高浜荘	男	0	0	0	0	0	0	0	0	0	0	0	0	0	0	0	0	0	0
	女	0	0	0	0	0	0	0	0	0	0	0	0	0	0	0	0	0	0
	計	0	0	0	0	0	0	0	0	0	0	0	0	0	0	0	0	0	0
千歳荘	男	0	0	0	0	0	0	0	0	0	0	0	0	0	0	0	2	2	2
	女	0	1	0	2	0	0	2	0	5	1	2	0	1	0	0	4	9	
	計	0	1	0	2	0	0	2	0	5	1	2	0	1	0	2	6	11	
赤羽荘	男	0	0	0	0	0	0	0	0	0	0	0	0	0	0	0	0	0	0
	女	1	0	0	1	0	0	0	0	2	2	1	0	0	0	3	6	8	
	計	1	0	0	1	0	0	0	0	2	2	1	0	0	0	3	6	8	
綾瀬荘	男	0	0	0	0	1	0	0	0	1	0	1	0	0	0	0	1	2	
	女	1	0	0	0	1	0	0	0	2	0	5	0	1	2	0	8	10	
	計	1	0	0	0	2	0	0	0	3	0	6	0	1	2	0	9	12	
合計	男	0	0	0	0	1	0	0	0	1	1	0	0	0	0	2	3	4	
	女	2	1	0	3	1	0	2	0	9	8	3	0	2	2	3	18	27	
	計	2	1	0	3	2	0	2	0	10	9	3	0	2	2	5	21	31	

2) 就労職種

(令和4年度末現在)(単位:人)

施設名	職種名	農 林 水 産 牧 畜	自 営 業	公 務 員 団 体 職	事 務 職 等	技 術 ・ 資 格 等	技 能 ・ 職 人	製造・建築荷役					サ ー ビ ス 業	不 安 定 サ ー ビ ス	そ の 他	合 計
								計	そ の 他	工 員	清 掃	作 土 木 建 築				
高 浜 荘	男	0	0	0	0	0	0	0	0	0	0	0	0	0	0	0
	女	0	0	0	0	0	0	0	0	0	0	0	0	0	0	0
	計	0	0	0	0	0	0	0	0	0	0	0	0	0	0	0
千 歳 荘	男	0	0	0	0	0	0	0	0	0	0	0	0	0	0	0
	女	0	0	1	2	1	0	0	0	0	0	0	1	0	0	5
	計	0	0	1	2	1	0	0	0	0	0	0	1	0	0	5
赤 羽 荘	男	0	0	0	0	0	0	0	0	0	0	0	0	0	0	0
	女	0	0	0	2	0	0	0	0	0	0	0	0	0	0	2
	計	0	0	0	2	0	0	0	0	0	0	0	0	0	0	2
綾 瀬 荘	男	0	0	0	0	1	0	0	0	0	0	0	0	0	0	1
	女	0	0	0	1	0	0	0	0	0	0	0	1	0	0	2
	計	0	0	0	1	1	0	0	0	0	0	0	1	0	0	3
合 計	男	0	0	0	0	0	1	0	0	0	0	0	0	0	0	1
	女	0	0	1	5	1	0	0	0	0	0	0	2	0	0	9
	計	0	0	1	5	1	1	0	0	0	0	0	2	0	0	10

⑭年間利用状況の推移

区分	年度	平成 25	平成 26	平成 27	平成 28	平成 29	平成 30	令和 1	令和 2	令和 3	令和 4
年度末在籍世帯数		193	176	193	163	174	106	49	32	16	26
年間入所世帯数		682	639	626	575	550	464	221	119	97	105
年間退所世帯数		671	656	609	605	539	532	232	118	113	95

4 社会復帰促進事業

(1) 利用状況

(単位：人)

区分 施設名	定員	前年度末 現在	4年度入退所者数		4年度末 現在	※ 利用率 (%)	利用前更生施設									合計	
			入所	退所			しのぼろ荘	浜川荘	本木荘	淀橋荘	千駄ヶ谷荘	新塩崎荘	塩崎荘	けやき荘	東が丘荘		
小豆沢荘	3	0	0	0	0	0.0	0	0	0	0	0	0	0	0	0	0	0
西新井栄荘	5	0	0	0	0	0.0	0	0	0	0	0	0	0	0	0	0	0
葛飾荘	3	0	1	0	1	33.3	1	0	0	0	0	0	0	0	0	0	1
江東荘	10	3	3	3	3	30.0	0	0	0	0	0	0	3	0	0	0	3
新幸荘	5	2	6	3	5	100.0	0	0	0	0	0	0	3	3	0	0	6
東が丘荘	5	4	6	7	3	60.0	0	0	0	0	0	0	0	0	0	6	6
計	31	9	16	13	12	38.7	1	0	0	0	0	0	6	3	6	16	

区分 施設名	定員	前年度末 現在	4年度入退所者数		4年度末 現在	※利用率 (%)	利用前自立支援センター					合計	
			入所	退所			第1ブロック	第2ブロック	第3ブロック	第4ブロック	第5ブロック		
江東荘 (自立支援センター)	5	0	0	0	0	0.0	0	0	0	0	0	0	0

※利用率=4年度末現在÷定員×100

(2) 退所理由

(年度累計) (単位：人)

(3) 退所者在所期間

(年度累計) (単位：人)

理由 施設名	自 活 退 所	転 居	居 宅 移 管	入 院 除 籍	福 祉 施 設 移 管	任 意 退 所	無 断 退 所	命 令 退 所	帰 郷	拘 留 除 籍	死 亡	そ の 他	合 計	施設名	期 間	1 カ 月 未 満	1 カ 月 以 上 3 カ 月 未 満	3 カ 月 以 上 6 カ 月 未 満	6 カ 月 以 上 9 カ 月 未 満	9 カ 月 以 上 1 年 未 満	1 年 以 上	合 計
西新井栄荘	0	0	0	0	0	0	0	0	0	0	0	0	0	西新井栄荘	0	0	0	0	0	0	0	0
葛飾荘	0	0	0	0	0	0	0	0	0	0	0	0	0	葛飾荘	0	0	0	0	0	0	0	0
江東荘	0	0	2	1	0	0	0	0	0	0	0	0	3	江東荘	0	0	3	0	0	0	0	3
新幸荘	0	0	3	0	0	0	0	0	0	0	0	0	3	新幸荘	0	0	3	0	0	0	0	3
東が丘荘	0	0	5	0	2	0	0	0	0	0	0	0	7	東が丘荘	0	1	4	2	0	0	0	7
江東荘 (自立支援センター)	0	0	0	0	0	0	0	0	0	0	0	0	0	江東荘 (自立支援センター)	0	0	0	0	0	0	0	0
合計	0	0	10	1	2	0	0	0	0	0	0	0	13	合計	0	1	10	2	0	0	0	13

(4) 退所先住居

(年度累計) (単位：人)

区分 施設名	公 社 ・ 都 営 特 割 住 宅	公 営 住 宅	ア パ ー ト ・ 借 家	社 宅 ・ 寮	親 族 ・ 知 人 宅	飯 場	簡 易 旅 館	更 生 施 設	宿 所 提 供 施 設	宿 泊 所	病 院	老 人 福 祉 施 設	救 護 施 設	身 障 施 設	知 的 障 害 者 施 設	母 子 ・ 婦 人 施 設	そ の 他 福 祉 施 設	緊 急 宿 泊 施 設	留 置 場 等	非 該 当 (死 亡)	行 き 先 不 明	そ の 他	合 計	
																								小豆沢荘
西新井栄荘	0	0	0	0	0	0	0	0	0	0	0	0	0	0	0	0	0	0	0	0	0	0	0	0
葛飾荘	0	0	0	0	0	0	0	0	0	0	0	0	0	0	0	0	0	0	0	0	0	0	0	0
江東荘	0	0	2	0	0	0	0	0	0	0	1	0	0	0	0	0	0	0	0	0	0	0	0	3
新幸荘	0	0	3	0	0	0	0	0	0	0	0	0	0	0	0	0	0	0	0	0	0	0	0	3
東が丘荘	0	0	5	0	0	0	0	2	0	0	0	0	0	0	0	0	0	0	0	0	0	0	0	7
江東荘 (自立支援センター)	0	0	0	0	0	0	0	0	0	0	0	0	0	0	0	0	0	0	0	0	0	0	0	0
合計	0	0	10	0	0	0	0	2	0	0	1	0	0	0	0	0	0	0	0	0	0	0	0	13

5 更生施設入所調整

(1) 名簿登録延べ件数(令和4年度)

822件

(2) 入所調整実績(総括)

年度 件名	令和4年度	令和3年度	令和2年度
利用申込件数	822	794	1,052
取り下げ件数	124	172	325
入所調整件数	714	643	754

(3) 区別入所調整件数

年度 区名	令和4年度			令和3年度			令和2年度		
	申込数	入所調整数	所要日数	申込数	入所調整数	所要日数	申込数	入所調整数	所要日数
千代田区	8	7	6.4	7	5	16.4	9	7	34.4
中央区	16	13	11.0	18	16	9.5	20	13	10.2
港区	15	13	6.2	12	10	16.1	27	19	16.2
新宿区	325	277	5.4	213	161	14.7	366	224	27.0
文京区	11	11	6.2	8	6	8.5	14	12	43.3
台東区	17	14	6.5	31	27	13.8	43	34	14.1
墨田区	11	7	14.1	15	15	19.6	17	7	13.1
江東区	22	19	7.8	19	13	11.7	18	13	30.0
品川区	9	9	4.3	9	9	23.8	21	16	17.4
目黒区	8	7	9.6	11	8	11.6	17	11	21.0
大田区	25	22	16.1	31	23	13.5	39	29	28.3
世田谷区	23	21	11.0	25	24	18.5	19	13	19.1
渋谷区	12	11	4.9	19	14	13.0	26	21	13.1
中野区	17	15	10.2	15	12	17.5	20	17	20.2
杉並区	31	28	12.7	28	18	13.1	44	30	22.6
豊島区	66	59	6.3	71	58	10.4	98	85	15.6
北区	15	13	17.8	16	13	22.7	7	4	23.8
荒川区	15	16	13.1	24	21	12.6	15	10	18.2
板橋区	45	36	12.4	59	50	9.0	34	25	21.9
練馬区	21	20	12.2	30	26	19.0	22	22	21.1
足立区	62	56	6.9	61	57	14.5	76	68	24.1
葛飾区	14	13	6.6	35	27	14.5	50	35	18.2
江戸川区	10	8	9.3	4	5	39.0	15	14	21.4
23区外	24	19	18.5	33	25	19.0	35	25	28.6
計	822	714	8.2	794	643	14.5	1,052	754	22.5

※「所要日数」は、利用申込から入所調整までに要する平均の日数を示している。

6 利用者支援事業年度別推移

(1) 地域生活移行支援

①専門相談事業

年 度	心理相談		法律相談		他言語相談	
	派遣回数	相談件数	派遣回数	相談件数	派遣回数	相談件数
平成29年度	139	179	87	108	26	26
平成30年度	134	162	69	110	37	37
令和元年度	151	185	82	119	22	22
令和2年度	104	135	78	120	20	20
令和3年度	103	125	55	75	9	9
令和4年度	126	162	70	92	9	9

②緊急一時介助事業

年 度	緊急一時介護	
	利用件数	派遣回数
平成29年度	27	27
平成30年度	22	22
令和元年度	—	—
令和2年度	—	—
令和3年度	—	—
令和4年度	—	—

*令和元年度より緊急一時介助事業は終了

③居住支援事業

年 度	住宅相談			緊急連絡先支援		ステップハウス	
	派遣回数	相談件数	契約件数	確保件数	登録者数	実施施設	戸数
平成29年度	217	359	129	122	2,609	6	17
平成30年度	200	341	123	98	2,420	6	19
令和元年度	248	361	121	67	2,035	6	15
令和2年度	261	394	143	71	1,626	6	14
令和3年度	183	258	154	65	1,747	6	15
令和4年度	211	270	106	61	1,776	5	14

*緊急連絡先登録者数：毎月1日の登録者数の累計

(2) 就労支援

①就労支援事業

年 度	職業相談			技能講習		体験講習		トライアル就
	派遣回数	相談件数	就労件数	実施回数	受講者数	実施回数	受講者数	開始件数
平成29年度	988	2,359	205	90	439	84	401	222
平成30年度	919	2,477	217	90	413	84	381	117
令和元年度	—	—	—	—	—	—	—	—
令和2年度	—	—	—	—	—	—	—	—
令和3年度	—	—	—	—	—	—	—	—
令和4年度	—	—	—	—	—	—	—	—

*令和元年度より就労支援事業は終了

(3) 社会参加活動支援

社会参加状況モニタリング事業

②緊急一時保育事業

年 度	緊急一時保育	
	利用件数	利用人数
平成29年度	403	572
平成30年度	393	620
令和元年度	276	368
令和2年度	238	401
令和3年度	159	221
令和4年度	200	312

年 度	入所前訪問		退所後訪問		電話相談	
	利用人数	訪問回数	登録件数	訪問回数	登録件数	相談件数
平成29年度	22	22	99	772	113	994
平成30年度	16	16	96	754	94	1,095
令和元年度	19	19	67	646	67	940
令和2年度	6	6	73	557	70	819
令和3年度	0	0	66	574	67	818
令和4年度	0	0	60	586	61	792

(4) 相談支援

①健康増進支援事業

年 度	保健栄養相談	
	派遣回数	相談件数
平成29年度	170	648
平成30年度	0	0
令和元年度	—	—
令和2年度	—	—
令和3年度	—	—
令和4年度	—	—

②生活相談事業

年 度	生活相談	
	派遣回数	相談件数
平成29年度	18	23
平成30年度	15	14
令和元年度	16	16
令和2年度	19	25
令和3年度	13	13
令和4年度	2	2

*令和元年度より健康増進支援事業は終了

Ⅱ 路上生活者対策事業

1 路上生活者緊急一時保護事業

(1) 入退所状況（令和4年度実績）

（単位：人）

ブロック		千代田寮（定員25人）				荒川寮（定員25人）				渋谷寮（定員25人）				板橋寮（定員25人）			
		前年度末 在籍数	入所	退所	年度末 在籍数	前年度末 在籍数	入所	退所	年度末 在籍数	前年度末 在籍数	入所	退所	年度末 在籍数	前年度末 在籍数	入所	退所	年度末 在籍数
第1	千代田	0	44	39	5												
	中央	0	19	18	1												
	港	2	5	7	0												
	新宿	7	61	66	2												
第2	文京					1	19	19	1								
	台東					1	59	56	4								
	北					0	11	9	2								
	荒川					0	15	15	0								
第3	品川									0	29	28	1				
	目黒									0	8	7	1				
	大田									0	29	29	0				
	世田谷									0	9	9	0				
	渋谷									1	21	22	0				
第4	中野													1	20	21	0
	杉並													1	14	15	0
	豊島													3	79	81	1
	板橋													2	33	35	0
	練馬													2	12	13	1
合計		9	129	130	8	2	104	99	7	1	96	95	2	9	158	165	2

ブロック		墨田寮（定員27人）			
		前年度末 在籍数	入所	退所	年度末 在籍数
第5	墨田	3	24	25	2
	江東	1	33	34	0
	足立	2	42	43	1
	葛飾	2	20	21	1
	江戸川	1	24	24	1
合計		9	143	147	5

閉鎖施設の入所・退所累計

(単位：人)

施設名	定員	開設期間	入所累計	退所累計	引継ぎ数
大田寮	300	平成13年11月27日～平成18年11月10日	8,272	8,219	53
板橋寮	100	平成15年3月13日～平成20年3月16日	3,282	3,244	38
江戸川寮	110	平成16年3月19日～平成21年3月18日	3,260	3,181	79
荒川寮	82	平成17年2月1日～平成22年1月31日	1,859	1,805	54
千代田寮	62	平成17年8月18日～平成22年8月17日	1,902	1,847	55
世田谷寮	100	平成18年11月10日～平成23年11月9日	2,993	3,046	0
練馬寮	100	平成20年3月3日～平成25年3月1日	2,674	2,712	0
江東寮	35	平成21年3月9日～平成26年3月9日	3,309	3,366	22
品川寮	25	平成21年3月25日～平成26年3月23日	689	677	12
文京寮	25	平成22年1月25日～平成27年1月13日	1,463	1,511	6
港寮	26	平成22年8月4日～平成27年8月3日	1,368	1,417	6
中野寮	27	平成23年3月23日～平成28年3月23日	996	984	12
目黒寮	25	平成26年3月24日～平成31年3月24日	1,133	1,142	3
足立寮	35	平成26年3月10日～平成31年3月10日	1,873	1,883	12
台東寮	25	平成27年1月14日～令和2年1月13日	1,154	1,160	0
新宿寮	25	平成27年8月3日～令和2年8月3日	1,126	1,129	3
豊島寮	26	平成28年3月23日～令和3年3月22日	1,289	1,299	2

令和4年度累計

(単位：人)

5施設合計	前年度末 在籍数	入所	退所	年度末 在籍数
	30	630	636	24

再入所者状況（令和4年度）

(単位：人)

施設名	緊急のみ 再利用	自立C 退所後	合計	再入所率 (%)
千代田寮	7	32	39	30.2%
荒川寮	1	36	37	35.6%
渋谷寮	6	26	32	33.3%
板橋寮	6	43	49	31.0%
墨田寮	8	27	35	24.5%
合計	28	164	192	30.5%

開設からの累計

(単位：人)

22施設 合計	入所	退所	年度末 在籍数
	40,954	40,930	24

※前頁の掲載施設における過年度実績を含む。

(2) 入所者属性

①年齢状況

(単位：歳)

	平均年齢	最高齢	最低齢
千代田寮	42	65	19
荒川寮	45	75	19
渋谷寮	44	76	18
板橋寮	44	75	18
墨田寮	48	76	19

(単位：人)

	29歳以下	30代	40～44	45～49	50～54	55～59	60～64	65～69	70歳以上	合計
千代田寮	27 20.9%	34 26.4%	11 8.5%	11 8.5%	24 18.6%	11 8.5%	10 7.8%	1 0.8%	0 0.0%	129 100.0%
荒川寮	14 13.5%	18 17.3%	13 12.5%	17 16.3%	14 13.5%	16 15.4%	8 7.7%	2 1.9%	2 1.9%	104 100.0%
渋谷寮	21 21.9%	19 19.8%	15 15.6%	6 6.3%	11 11.5%	9 9.4%	10 10.4%	3 3.1%	2 2.1%	96 100.0%
板橋寮	27 17.1%	36 22.8%	15 9.5%	22 13.9%	19 12.0%	21 13.3%	9 5.7%	7 4.4%	2 1.3%	158 100.0%
墨田寮	23 16.1%	19 13.3%	15 10.5%	12 8.4%	18 12.6%	20 14.0%	23 16.1%	11 7.7%	2 1.4%	143 100.0%
合計	112 17.8%	126 20.0%	69 11.0%	68 10.8%	86 13.7%	77 12.2%	60 9.5%	24 3.8%	8 1.3%	630 100.0%

②路上生活の期間

(単位：人)

	路上経験なし	1カ月未満	3カ月未満	6カ月未満	1年未満	3年未満	5年未満	5年以上	合計
千代田寮	1 0.8%	60 46.5%	27 20.9%	16 12.4%	5 3.9%	5 3.9%	4 3.1%	11 8.5%	129 100.0%
荒川寮	7 6.7%	63 60.6%	19 18.3%	1 1.0%	6 5.8%	5 4.8%	1 1.0%	2 1.9%	104 100.0%
渋谷寮	12 12.5%	61 63.5%	11 11.5%	2 2.1%	4 4.2%	2 2.1%	2 2.1%	2 2.1%	96 100.0%
板橋寮	9 5.7%	102 64.6%	25 15.8%	11 7.0%	5 3.2%	1 0.6%	1 0.6%	4 2.5%	158 100.0%
墨田寮	45 31.5%	14 9.8%	7 4.9%	54 37.8%	10 7.0%	4 2.8%	4 2.8%	5 3.5%	143 100.0%
合計	74 11.7%	300 47.6%	89 14.1%	84 13.3%	30 4.8%	17 2.7%	12 1.9%	24 3.8%	630 100.0%

③路上生活の場所

(単位：人)

	公園	河川	道路	駅・地下街	公共施設等の敷地内	カプセルホテル・サウナ等	ネットカフェ・漫喫	ファミレス・ファストフード店
千代田寮	4 3.1%	0 0.0%	0 0.0%	8 6.2%	1 0.8%	11 8.5%	19 14.7%	1 0.8%
荒川寮	18 17.3%	0 0.0%	3 2.9%	3 2.9%	0 0.0%	20 19.2%	24 23.1%	0 0.0%
渋谷寮	26 27.1%	0 0.0%	1 1.0%	15 15.6%	1 1.0%	4 4.2%	24 25.0%	0 0.0%
板橋寮	19 12.0%	0 0.0%	9 5.7%	16 10.1%	6 3.8%	7 4.4%	63 39.9%	0 0.0%
墨田寮	18 12.6%	8 5.6%	1 0.7%	1 0.7%	0 0.0%	6 4.2%	37 25.9%	0 0.0%
合計	85 13.5%	8 1.3%	14 2.2%	43 6.8%	8 1.3%	48 7.6%	167 26.5%	1 0.2%

	自宅(アパート・借家等)	親類知人宅	社員寮 作業員宿所等	病院	福祉施設(生保、路上等)	福祉施設以外(刑務所等)	その他	合計
千代田寮	12 9.3%	7 5.4%	7 5.4%	0 0.0%	56 43.4%	2 1.6%	1 0.8%	129 100.0%
荒川寮	2 1.9%	5 4.8%	3 2.9%	0 0.0%	3 2.9%	0 0.0%	23 22.1%	104 100.0%
渋谷寮	8 8.3%	7 7.3%	4 4.2%	0 0.0%	2 2.1%	0 0.0%	4 4.2%	96 100.0%
板橋寮	10 6.3%	6 3.8%	4 2.5%	3 1.9%	4 2.5%	6 3.8%	5 3.2%	158 100.0%
墨田寮	18 12.6%	14 9.8%	20 14.0%	0 0.0%	8 5.6%	11 7.7%	1 0.7%	143 100.0%
合計	50 7.9%	39 6.2%	38 6.0%	3 0.5%	73 11.6%	19 3.0%	34 5.4%	630 100.0%

④路上生活の理由

(単位：人)

	自己都合 退 職	会社都合 退 職	病気・けが	家 出	借 金	その他	合 計
千代田寮	87 67.4%	13 10.1%	6 4.7%	12 9.3%	2 1.6%	9 7.0%	129 100.0%
荒川寮	53 51.0%	9 8.7%	2 1.9%	8 7.7%	0 0.0%	32 30.8%	104 100.0%
渋谷寮	39 40.6%	9 9.4%	2 2.1%	12 12.5%	0 0.0%	34 35.4%	96 100.0%
板橋寮	70 44.3%	14 8.9%	8 5.1%	10 6.3%	1 0.6%	55 34.8%	158 100.0%
墨田寮	63 44.1%	18 12.6%	2 1.4%	8 5.6%	4 2.8%	48 33.6%	143 100.0%
合 計	312 49.5%	63 10.0%	20 3.2%	50 7.9%	7 1.1%	178 28.3%	630 100.0%

(3) 退所者属性

①退所理由

(単位：人)

	自立支援 事業移行	生活保護	他法・ 他施策	任意退所	無断退所	規則違反	その他	合 計
千代田寮	98 75.4%	15 11.5%	0 0.0%	6 4.6%	6 4.6%	2 1.5%	3 2.3%	130 100.0%
荒川寮	84 84.8%	2 2.0%	0 0.0%	6 6.1%	6 6.1%	1 1.0%	0 0.0%	99 100.0%
渋谷寮	71 74.7%	3 3.2%	0 0.0%	10 10.5%	8 8.4%	0 0.0%	3 3.2%	95 100.0%
板橋寮	130 78.8%	10 6.1%	0 0.0%	9 5.5%	12 7.3%	3 1.8%	1 0.6%	165 100.0%
墨田寮	79 53.7%	50 34.0%	0 0.0%	8 5.4%	2 1.4%	3 2.0%	5 3.4%	147 100.0%
合 計	462 72.6%	80 12.6%	0 0.0%	39 6.1%	34 5.3%	9 1.4%	12 1.9%	636 100.0%

②退所先

(単位：人)

	自立支援 センター	保護施設	宿泊所 (生保)	居宅 (保護)	病 院	他施設	実家親族	その他	不明 (路上等)	合 計
千 代 田 寮	98	5	10	0	0	0	2	1	14	130
	75.4%	3.8%	7.7%	0.0%	0.0%	0.0%	1.5%	0.8%	10.8%	100.0%
荒 川 寮	84	0	2	0	0	0	1	0	12	99
	84.8%	0.0%	2.0%	0.0%	0.0%	0.0%	1.0%	0.0%	12.1%	100.0%
渋 谷 寮	71	0	3	0	0	0	1	2	18	95
	74.7%	0.0%	3.2%	0.0%	0.0%	0.0%	1.1%	2.1%	18.9%	100.0%
板 橋 寮	130	2	8	0	0	0	1	3	21	165
	78.8%	1.2%	4.8%	0.0%	0.0%	0.0%	0.6%	1.8%	12.7%	100.0%
墨 田 寮	79	9	31	3	6	4	1	5	9	147
	53.7%	6.1%	21.1%	2.0%	4.1%	2.7%	0.7%	3.4%	6.1%	100.0%
合 計	462	16	54	3	6	4	6	11	74	636
	72.6%	2.5%	8.5%	0.5%	0.9%	0.6%	0.9%	1.7%	11.6%	100.0%

2 路上生活者緊急一時保護（令和4年度冬期特別対応）事業

実施期間：令和4年12月23日～令和5年1月6日

(単位：人)

ブロック	区名	千代田寮	荒川寮	渋谷寮	板橋寮	墨田寮	合計
第1	千代田	0	0	0	0	0	0
	中央	0	0	0	0	0	0
	港	1	0	0	0	0	1
	新宿	2	0	0	0	0	2
	小計	3	0	0	0	0	3
第2	文京	0	0	0	0	0	0
	台東	0	1	0	0	0	1
	北	0	0	0	0	0	0
	荒川	0	0	0	0	0	0
	小計	0	1	0	0	0	1
第3	品川	0	0	0	0	0	0
	目黒	0	0	0	0	0	0
	大田	0	0	0	0	0	0
	世田谷	0	0	0	0	0	0
	渋谷	0	0	2	0	0	2
	小計	0	0	2	0	0	2
第4	中野	0	0	0	0	0	0
	杉並	0	0	0	1	0	1
	豊島	0	0	0	0	0	0
	板橋	0	0	0	0	0	0
	練馬	0	0	0	0	0	0
	小計	0	0	0	1	0	1
第5	墨田	0	0	0	0	0	0
	江東	0	0	0	0	0	0
	足立	0	0	0	0	0	0
	葛飾	0	0	0	0	0	0
	江戸川	0	0	0	0	0	0
	小計	0	0	0	0	0	0
合計		3	1	2	1	0	7

3 路上生活者自立支援事業

(1) 入退所状況（令和4年度実績）

（単位：人）

ブロック		千代田寮（定員77人）				荒川寮（定員77人）				渋谷寮（定員77人）				板橋寮（定員77人）			
		前年度末 在籍数	入所	退所	年度末 在籍数	前年度末 在籍数	入所	退所	年度末 在籍数	前年度末 在籍数	入所	退所	年度末 在籍数	前年度末 在籍数	入所	退所	年度末 在籍数
第1	千代田	11	30	30	11												
	中央	2	13	11	4												
	港	3	3	6	0												
	新宿	21	53	58	16												
第2	文京					2	17	11	8								
	台東					33	49	65	17								
	北					4	4	5	3								
	荒川					0	14	7	7								
第3	品川									2	17	12	7				
	目黒									2	6	6	2				
	大田									5	26	22	9				
	世田谷									1	8	5	4				
	渋谷									3	18	16	5				
第4	中野													0	15	11	4
	杉並													4	10	10	4
	豊島													27	67	78	16
	板橋													6	31	24	13
	練馬													1	9	8	2
合計		37	99	105	31	39	84	88	35	13	75	61	27	38	132	131	39

ブロック		墨田寮（定員77人）			
		前年度末 在籍数	入所	退所	年度末 在籍数
第5	墨田	6	16	18	4
	江東	7	20	22	5
	足立	11	18	19	10
	葛飾	4	12	13	3
	江戸川	3	13	11	5
合計		31	79	83	27

※定員は、現在設置されている自立支援住宅（各ブロック22戸）の他、必要に応じて都度、設置する10戸を含む。

閉鎖施設の入所・退所累計

(単位：人)

施設名	定員	開設期間	入所累計	退所累計	引継ぎ数
台東寮	87	平成12年11月1日～平成17年10月17日	1,922	1,890	32
新宿寮	46	平成12年11月10日～平成17年10月20日	776	776	0
豊島寮	70	平成13年4月27日～平成18年4月12日	1,469	1,420	49
墨田寮	100	平成14年2月26日～平成19年3月26日	1,693	1,693	0
渋谷寮	72	平成16年3月26日～平成21年3月31日	1,216	1,155	61
中央寮	52	平成17年10月20日～平成22年9月30日	858	837	21
北寮	60	平成17年10月17日～平成22年10月13日	1,078	1,089	21
杉並寮	68	平成18年4月12日～平成23年4月11日	1,289	1,293	45
葛飾寮	84	平成19年3月26日～平成24年3月23日	1,579	1,548	31
江東寮	95	平成21年3月9日～平成26年3月9日	612	581	62
品川寮	95	平成21年3月25日～平成26年3月23日	1,239	1,239	61
文京寮	95	平成22年1月25日～平成27年1月13日	1,047	1,002	66
港寮	100	平成22年8月4日～平成27年8月3日	1,293	1,249	65
中野寮	97	平成23年3月23日～平成28年3月23日	1,378	1,356	67
目黒寮	85	平成26年3月24日～平成31年3月24日	914	934	41
足立寮	85	平成26年3月10日～平成31年3月10日	1,070	1,080	52
台東寮	77	平成27年1月14日～令和2年1月13日	954	997	23
新宿寮	77	平成27年8月3日～令和2年8月3日	1,021	1,031	55
豊島寮	77	平成28年3月23日～令和3年3月22日	1,117	1,136	48

令和4年度累計

(単位：人)

5施設合計	前年度末在籍数	入所	退所	年度末在籍数
	158	469	468	159

※各自立支援センターの定員には自立支援住宅戸数を含む。

開設からの累計

(単位：人)

25施設合計	入所	退所	年度末在籍数
	24,273	24,114	159

※前頁の掲載施設における過年度実績を含む。

※第2ブロックでは、台東寮が令和2年1月13日に閉鎖したが、荒川寮建設スケジュールの遅れに伴い、令和2年7月の開設までの間、委託法人事務所を拠点に、自立支援住宅等での支援を実施した。開設からの累計には、令和2年4月から7月までの間、自立支援住宅で支援を実施した利用者数を含む。

(2) 入所者属性

①年齢状況

(単位：歳)

	平均年齢	最高齢	最低齢
千代田寮	40	67	19
荒川寮	46	75	20
渋谷寮	42	76	18
板橋寮	45	70	18
墨田寮	47	68	22

(単位：人)

	29歳以下	30代	40～44	45～49	50～54	55～59	60～64	65～69	70歳以上	合計
千代田寮	27 27.3%	25 25.3%	8 8.1%	11 11.1%	17 17.2%	6 6.1%	4 4.0%	1 1.0%	0 0.0%	99 100.0%
荒川寮	10 11.9%	16 19.0%	11 13.1%	12 14.3%	12 14.3%	14 16.7%	6 7.1%	1 1.2%	2 2.4%	84 100.0%
渋谷寮	19 25.3%	13 17.3%	10 13.3%	5 6.7%	9 12.0%	7 9.3%	7 9.3%	3 4.0%	2 2.7%	75 100.0%
板橋寮	21 15.9%	29 22.0%	11 8.3%	19 14.4%	17 12.9%	21 15.9%	7 5.3%	6 4.5%	1 0.8%	132 100.0%
墨田寮	10 12.7%	9 11.4%	12 15.2%	8 10.1%	11 13.9%	13 16.5%	10 12.7%	6 7.6%	0 0.0%	79 100.0%
合計	87 18.6%	92 19.6%	52 11.1%	55 11.7%	66 14.1%	61 13.0%	34 7.2%	17 3.6%	5 1.1%	469 100.0%

②路上生活の期間

(単位：人)

	路上経験なし	1カ月未満	3カ月未満	6カ月未満	1年未満	3年未満	5年未満	5年以上	合計
千代田寮	1 1.0%	52 52.5%	18 18.2%	12 12.1%	5 5.1%	4 4.0%	3 3.0%	4 4.0%	99 100.0%
荒川寮	7 8.3%	51 60.7%	14 16.7%	1 1.2%	4 4.8%	5 6.0%	1 1.2%	1 1.2%	84 100.0%
渋谷寮	11 14.7%	44 58.7%	11 14.7%	1 1.3%	3 4.0%	2 2.7%	2 2.7%	1 1.3%	75 100.0%
板橋寮	7 5.3%	85 64.4%	21 15.9%	9 6.8%	4 3.0%	2 1.5%	1 0.8%	3 2.3%	132 100.0%
墨田寮	26 32.9%	9 11.4%	5 6.3%	32 40.5%	3 3.8%	1 1.3%	1 1.3%	2 2.5%	79 100.0%
合計	52 11.1%	241 51.4%	69 14.7%	55 11.7%	19 4.1%	14 3.0%	8 1.7%	11 2.3%	469 100.0%

③路上生活の理由

(単位：人)

	自己都合 退 職	会社都合 退 職	病気・けが	家 出	借 金	その他	合 計
千代田寮	66 66.7%	11 11.1%	3 3.0%	9 9.1%	2 2.0%	8 8.1%	99 100.0%
荒川寮	42 50.0%	8 9.5%	2 2.4%	5 6.0%	0 0.0%	27 32.1%	84 100.0%
渋谷寮	33 44.0%	4 5.3%	1 1.3%	9 12.0%	0 0.0%	28 37.3%	75 100.0%
板橋寮	58 43.9%	12 9.1%	8 6.1%	7 5.3%	1 0.8%	46 34.8%	132 100.0%
墨田寮	38 48.1%	13 16.5%	1 1.3%	4 5.1%	4 5.1%	19 24.1%	79 100.0%
合 計	237 50.5%	48 10.2%	15 3.2%	34 7.2%	7 1.5%	128 27.3%	469 100.0%

④就労活動状況

(単位：人)

	相談件数	会社面接	就 職	退 職	入所者 就職率
千代田寮	793	128	76	9	76.8%
荒川寮	767	351	97	35	115.5%
渋谷寮	1,049	303	76	20	101.3%
板橋寮	1,239	422	139	39	105.3%
墨田寮	1,297	197	76	14	96.2%
合 計	5,145	1,401	464	117	98.9%

※入所者就職率＝就職数÷入所者数

⑤就職者職業の内訳

(単位：人)

	清掃関係	管理・警備	飲食・調理	建築・土木	サービス	運送	工場・製造	その他	合計
千代田寮	8	10	6	13	15	6	7	11	76
	10.5%	13.2%	7.9%	17.1%	19.7%	7.9%	9.2%	14.5%	100.0%
荒川寮	10	14	9	8	10	9	15	22	97
	10.3%	14.4%	9.3%	8.2%	10.3%	9.3%	15.5%	22.7%	100.0%
渋谷寮	16	7	9	6	7	6	7	18	76
	21.1%	9.2%	11.8%	7.9%	9.2%	7.9%	9.2%	23.7%	100.0%
板橋寮	19	27	13	14	19	26	8	13	139
	13.7%	19.4%	9.4%	10.1%	13.7%	18.7%	5.8%	9.4%	100.0%
墨田寮	19	8	4	4	7	12	7	15	76
	25.0%	10.5%	5.3%	5.3%	9.2%	15.8%	9.2%	19.7%	100.0%
合計	72	66	41	45	58	59	44	79	464
	15.5%	14.2%	8.8%	9.7%	12.5%	12.7%	9.5%	17.0%	100.0%

(3) 退所者属性

①退所理由

(単位：人)

	就労自立	生活保護	他法・他施策	福祉事務所対応	任意退所	無断退所	規則違反	その他	合計
千代田寮	50	8	0	2	10	26	3	6	105
	47.6%	7.6%	0.0%	1.9%	9.5%	24.8%	2.9%	5.7%	100.0%
荒川寮	44	8	0	0	8	21	3	4	88
	50.0%	9.1%	0.0%	0.0%	9.1%	23.9%	3.4%	4.5%	100.0%
渋谷寮	32	2	0	1	12	8	6	0	61
	52.5%	3.3%	0.0%	1.6%	19.7%	13.1%	9.8%	0.0%	100.0%
板橋寮	60	10	0	2	24	24	11	0	131
	45.8%	7.6%	0.0%	1.5%	18.3%	18.3%	8.4%	0.0%	100.0%
墨田寮	53	7	0	0	12	7	4	0	83
	63.9%	8.4%	0.0%	0.0%	14.5%	8.4%	4.8%	0.0%	100.0%
合計	239	35	0	5	66	86	27	10	468
	51.1%	7.5%	0.0%	1.1%	14.1%	18.4%	5.8%	2.1%	100.0%

②退所先

(単位：人)

	就労自立			生保等他法利用					実家 親族	その他	路上等 不明	合 計
	住宅 確保	住込み	その他	保護 施設	宿泊所 (生保)	居宅 (生保)	病 院	他施設				
千代田寮	33	15	2	3	7	0	1	0	2	7	35	105
	31.4%	14.3%	1.9%	2.9%	6.7%	0.0%	1.0%	0.0%	1.9%	6.7%	33.3%	100.0%
荒川寮	31	7	6	1	5	2	0	0	1	6	29	88
	35.2%	8.0%	6.8%	1.1%	5.7%	2.3%	0.0%	0.0%	1.1%	6.8%	33.0%	100.0%
渋谷寮	17	11	4	1	1	0	0	0	4	2	21	61
	27.9%	18.0%	6.6%	1.6%	1.6%	0.0%	0.0%	0.0%	6.6%	3.3%	34.4%	100.0%
板橋寮	38	19	3	2	5	1	2	0	4	4	53	131
	29.0%	14.5%	2.3%	1.5%	3.8%	0.8%	1.5%	0.0%	3.1%	3.1%	40.5%	100.0%
墨田寮	47	4	2	0	7	2	0	0	1	2	18	83
	56.6%	4.8%	2.4%	0.0%	8.4%	2.4%	0.0%	0.0%	1.2%	2.4%	21.7%	100.0%
合 計	166	56	17	7	25	5	3	0	12	21	156	468
	35.5%	12.0%	3.6%	1.5%	5.3%	1.1%	0.6%	0.0%	2.6%	4.5%	33.3%	100.0%

(4) 地域生活移行支援の実績

(単位：人)

	自立支援 住宅戸数	新 規 利用人員	退所者	終了者内訳			
				住宅確保	住込み	無断退去	自立宿泊 援護復帰
千代田寮	22	38	39	29	1	9	0
			100.0%	74.4%	2.6%	23.1%	0.0%
荒川寮	22	44	43	28	2	13	0
			100.0%	65.1%	4.7%	30.2%	0.0%
渋谷寮	22	22	22	17	2	3	0
			100.0%	77.3%	9.1%	13.6%	0.0%
板橋寮	22	39	38	30	2	6	0
			100.0%	78.9%	5.3%	15.8%	0.0%
墨田寮	22	46	52	47	2	3	0
			100.0%	90.4%	3.8%	5.8%	0.0%
合 計	110	189	194	151	9	34	0
			100.0%	77.8%	4.6%	17.5%	0.0%

4 巡回相談事業（令和4年度）

(1) 相談件数と相談種別

（単位：件）

	年間相談件数	実人数	相談種別				合計
			目視	声かけ	相談	その他	
千代田寮	2,803	1,886	492	227	1,659	425	2,803
荒川寮	466	242	138	64	256	8	466
渋谷寮	281	260	21	21	239	0	281
板橋寮	628	365	52	25	551	0	628
墨田寮	1,290	1,245	45	87	1,158	0	1,290
合計	5,468	3,998	748	424	3,863	433	5,468

(2) 相談者対応内訳

（単位：人）

	自立支援センター利用	福祉事務所等同行		病院搬送等 救急対応	その他	合計
		生保保護等	その他			
千代田寮	4	8	19	1	0	32
荒川寮	0	0	1	0	7	8
渋谷寮	1	0	1	0	0	2
板橋寮	2	1	2	1	3	9
墨田寮	10	2	1	1	12	26
合計	17	11	24	3	22	77

※同一人物への重複実施を含む。

(3) 看護師同行実施結果

（単位：人）

	内科	歯科	眼科	耳鼻咽喉科	精神科	神経内科	整形外科	外科	皮膚科	その他	合計
千代田寮	450	0	0	0	0	0	2	0	0	0	452
荒川寮	9	1	0	4	6	0	0	2	6	0	28
渋谷寮	7	0	0	0	0	0	4	0	1	0	12
板橋寮	0	1	2	2	16	0	21	0	7	6	55
墨田寮	34	1	1	1	1	0	7	0	1	1	47
合計	500	3	3	7	23	0	34	2	15	7	594

※望まれる診療科とは、看護師の所見である。

5 地域生活継続支援事業（令和4年度）

(1) 事業登録者の状況

(単位：人)

	就労自立者数(A)	事業登録者数(B)	登録率(B)/(A)	事業終了者数(C)	終了者の状況		居宅継続率(D)/(C)	年度末登録者数
					居宅継続(D)	不明等		
千代田寮	50	32	64.0%	29	21	8	72.4%	22
荒川寮	44	39	88.6%	58	51	7	87.9%	39
渋谷寮	32	30	93.8%	43	39	4	90.7%	27
板橋寮	60	52	86.7%	72	68	4	94.4%	48
墨田寮	53	46	86.8%	51	47	4	92.2%	41
合計	239	199	83.3%	253	226	27	89.3%	177

(2) 相談回数及びその形態

(単位：回)

	相談形態					合計
	訪問	来所	電話	その他		
千代田寮	76	15	174	270	535	
	14.2%	2.8%	32.5%	50.5%	100.0%	
荒川寮	48	23	482	18	571	
	8.4%	4.0%	84.4%	3.2%	100.0%	
渋谷寮	57	73	297	29	456	
	12.5%	16.0%	65.1%	6.4%	100.0%	
板橋寮	317	133	467	91	1,008	
	31.4%	13.2%	46.3%	9.0%	100.0%	
墨田寮	374	100	1,007	175	1,656	
	22.6%	6.0%	60.8%	10.6%	100.0%	
合計	872	344	2,427	583	4,226	
	20.6%	8.1%	57.4%	13.8%	100.0%	

(3) 相談形態の内訳

(単位：回)

	生活状況確認	職業就労関連	健康医療関連	住宅関連	借金・金銭管理等	親族人間関係	その他	合計
千代田寮	446	14	32	6	32	4	1	535
荒川寮	264	118	40	21	61	0	89	593
渋谷寮	255	77	43	14	53	3	11	456
板橋寮	820	37	14	11	8	14	104	1,008
墨田寮	998	66	47	46	10	2	487	1,656
合計	2,783	312	176	98	164	23	692	4,248

(4) 事業終了者数とその終了形態

(単位：人)

	終 了 形 態					合 計
	満 期	辞 退	転居・失踪	生保受給	その他	
千代田寮	15	2	0	3	9	29
	51.7%	6.9%	0.0%	10.3%	31.0%	100.0%
荒川寮	53	0	0	4	1	58
	91.4%	0.0%	0.0%	6.9%	1.7%	100.0%
渋谷寮	34	0	2	6	1	43
	79.1%	0.0%	4.7%	14.0%	2.3%	100.0%
板橋寮	62	0	0	6	4	72
	86.1%	0.0%	0.0%	8.3%	5.6%	100.0%
墨田寮	25	19	3	3	1	51
	49.0%	37.3%	5.9%	5.9%	2.0%	100.0%
合 計	189	21	5	22	16	253
	74.7%	8.3%	2.0%	8.7%	6.3%	100.0%

(5) 事業終了時の状況

(単位：人)

	居宅継続	住込み継続	生 活 保 護		不明・その他	合 計
			居 宅	福祉施設等		
千代田寮	15	3	3	0	8	29
	51.7%	10.3%	10.3%	0.0%	27.6%	100.0%
荒川寮	38	9	3	1	7	58
	65.5%	15.5%	5.2%	1.7%	12.1%	100.0%
渋谷寮	26	7	5	1	4	43
	60.5%	16.3%	11.6%	2.3%	9.3%	100.0%
板橋寮	42	20	4	2	4	72
	58.3%	27.8%	5.6%	2.8%	5.6%	100.0%
墨田寮	44	1	2	0	4	51
	86.3%	2.0%	3.9%	0.0%	7.8%	100.0%
合 計	165	40	17	4	27	253
	65.2%	15.8%	6.7%	1.6%	10.7%	100.0%

6 支援付地域生活移行事業（令和4年度）

(1) 支援付地域生活移行事業巡回相談件数と相談種別

(単位：件)

	年間相談件数	実人数	相談種別					新規勧誘人数	勧誘件数
			目視	声かけ	相談	その他	合計		
千代田寮	328	119	26	44	173	85	328	38	104
荒川寮	463	224	140	28	288	7	463	5	100
渋谷寮	119	86	44	19	56	0	119	9	46
板橋寮	56	37	2	1	46	7	56	3	27
墨田寮	69	52	0	0	69	0	69	8	68
合計	1,035	518	212	92	632	99	1,035	63	345

(2) 相談者対応内訳

(単位：人)

	自立支援センター利用	福祉事務所等同行		病院搬送等救急対応	その他	合計
		生保保護等	その他			
千代田寮	1	1	9	0	3	14
荒川寮	0	0	3	2	2	7
渋谷寮	0	0	0	0	0	0
板橋寮	7	0	0	1	0	8
墨田寮	2	0	0	0	0	2
合計	10	1	12	3	5	31

※同一人物への重複実施を含む。

(3) 看護師同行実施結果

(単位：人)

	内科	歯科	眼科	耳鼻咽喉科	精神科	神経内科	整形外科	外科	皮膚科	その他	合計
千代田寮	13	2	1	0	3	0	1	0	0	1	21
荒川寮	0	0	0	0	10	0	3	3	0	1	17
渋谷寮	5	0	0	0	2	0	5	0	0	0	12
板橋寮	0	0	0	0	0	0	0	0	0	0	0
墨田寮	34	8	17	3	0	0	2	0	6	0	70
合計	52	10	18	3	15	0	11	3	6	2	120

※望まれる診療科とは、看護師の所見である。

(4) 支援付地域生活移行事業支援付住宅の実績

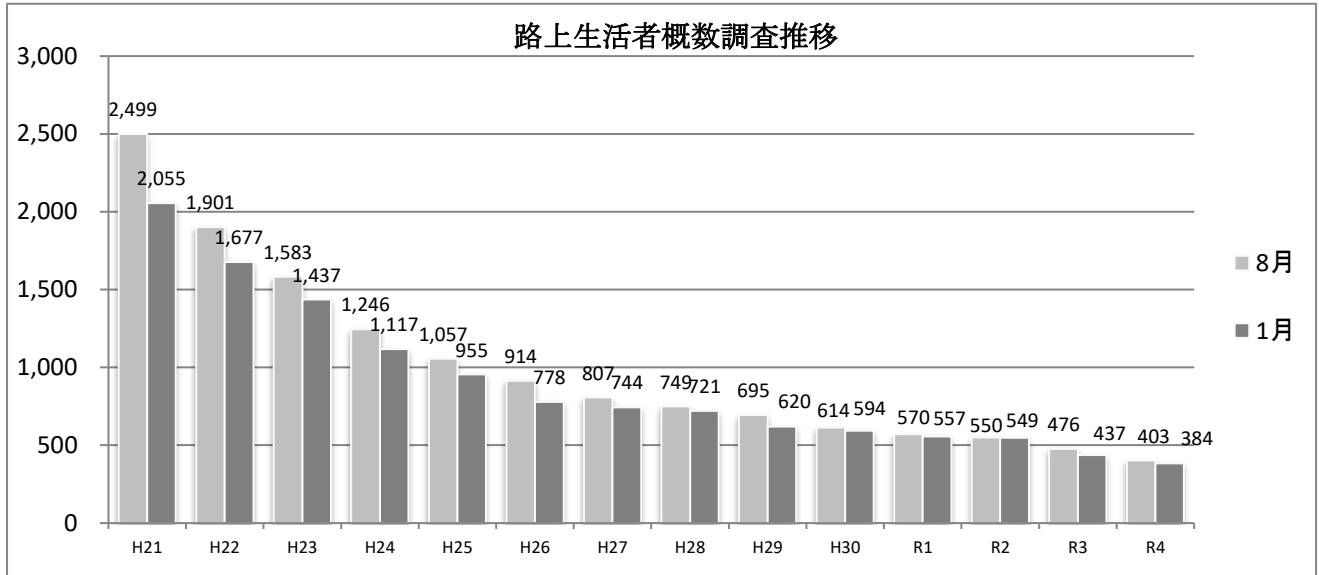
(単位：人)

	支援付 住宅戸数	新規 利用人員	退所者	終了者内訳				
				生活保護	自活転宅	任意退所	無断退所	その他
千代田寮	8	13	11	5	2	1	1	2
			100.0%	45.5%	18.2%	9.1%	9.1%	18.2%
荒川寮	8	8	10	5	5	0	0	0
			100.0%	50.0%	50.0%	0.0%	0.0%	0.0%
渋谷寮	8	5	7	2	3	1	0	1
			100.0%	28.6%	42.9%	14.3%	0.0%	14.3%
板橋寮	8	8	8	7	0	0	0	1
			100.0%	87.5%	0.0%	0.0%	0.0%	12.5%
墨田寮	8	7	6	5	0	0	1	0
			100.0%	83.3%	0.0%	0.0%	16.7%	0.0%
合計	40	41	42	24	10	2	2	4
			100.0%	57.1%	23.8%	4.8%	4.8%	9.5%

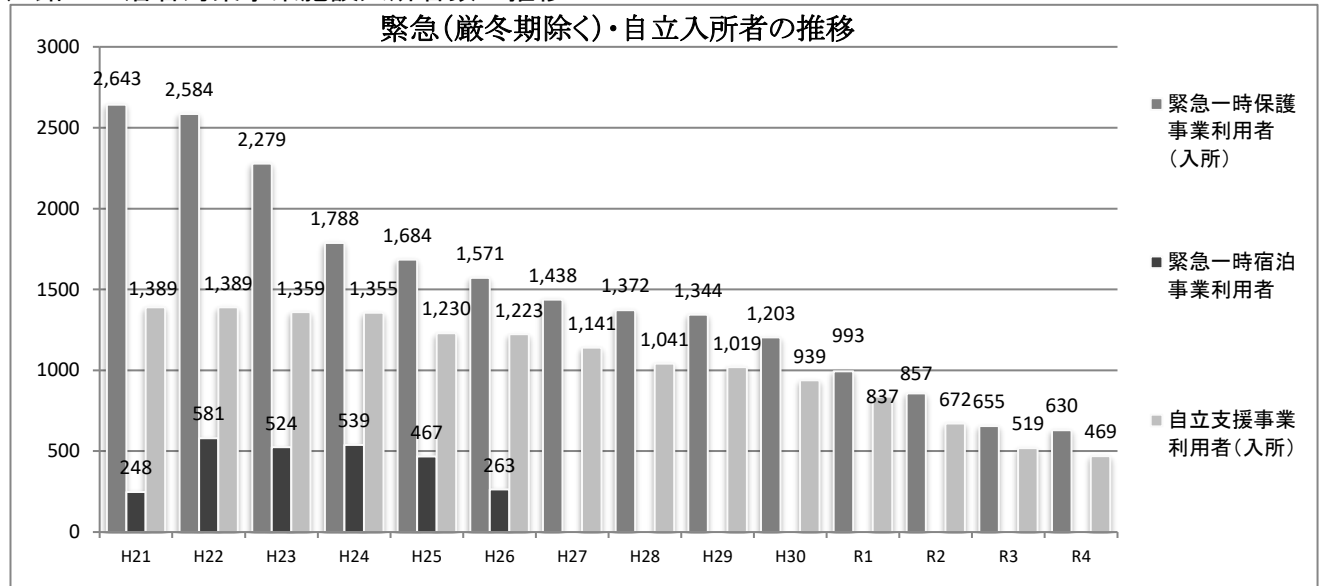
7 東京23区における路上生活者及び路上対策施設利用者の状況

※下記の数値は各年、4月1日から翌年3月31日までの期間の事業実績に基づく。

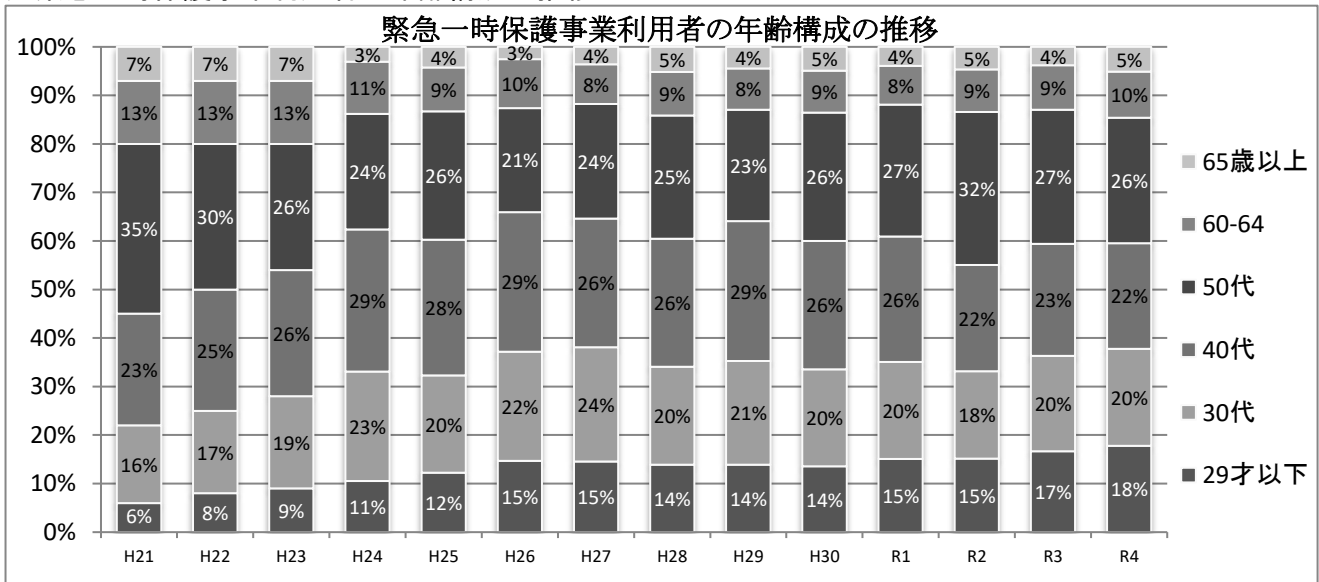
(1) 路上生活者数の推移(23区内・国管理河川分除く)



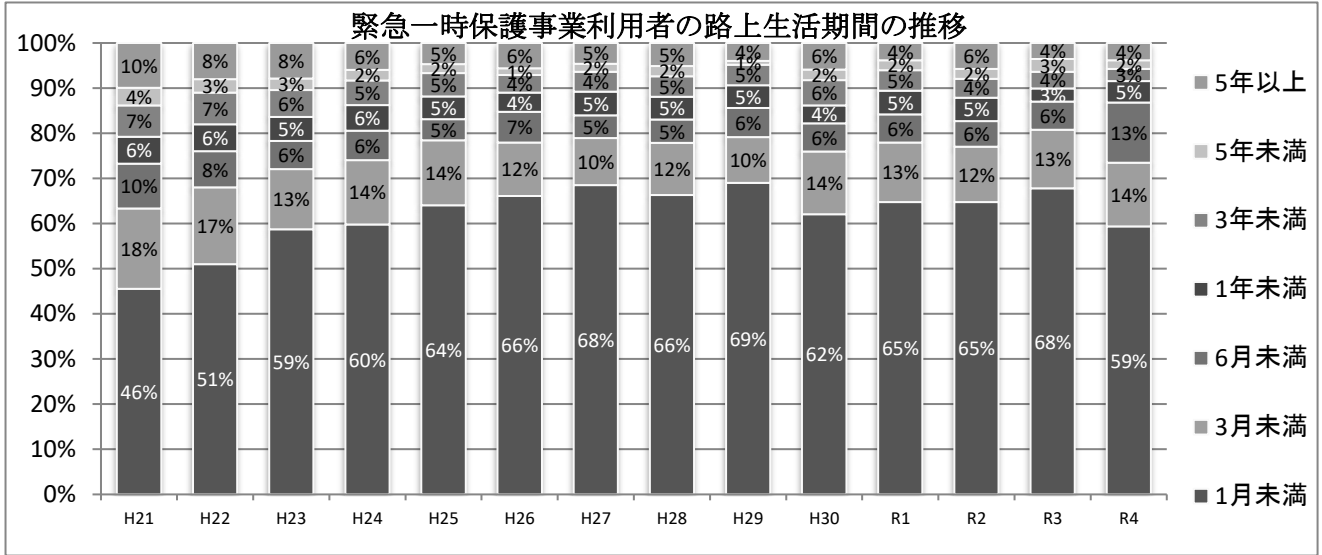
(2) 路上生活者対策事業施設入所者数の推移



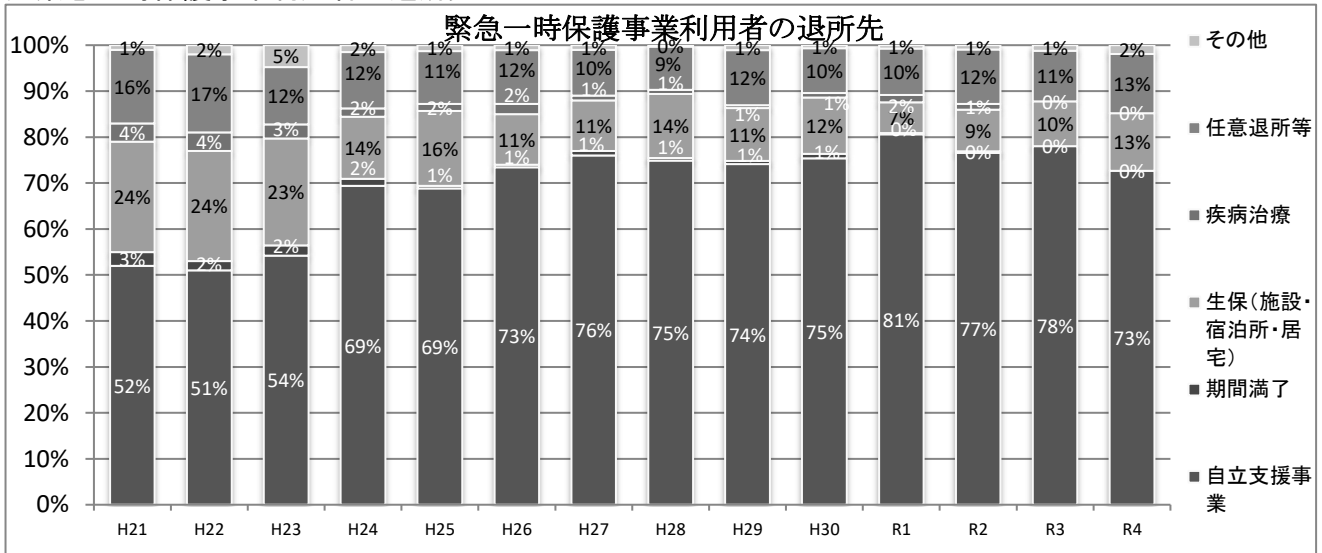
(3) 緊急一時保護事業利用者の年齢構成の推移



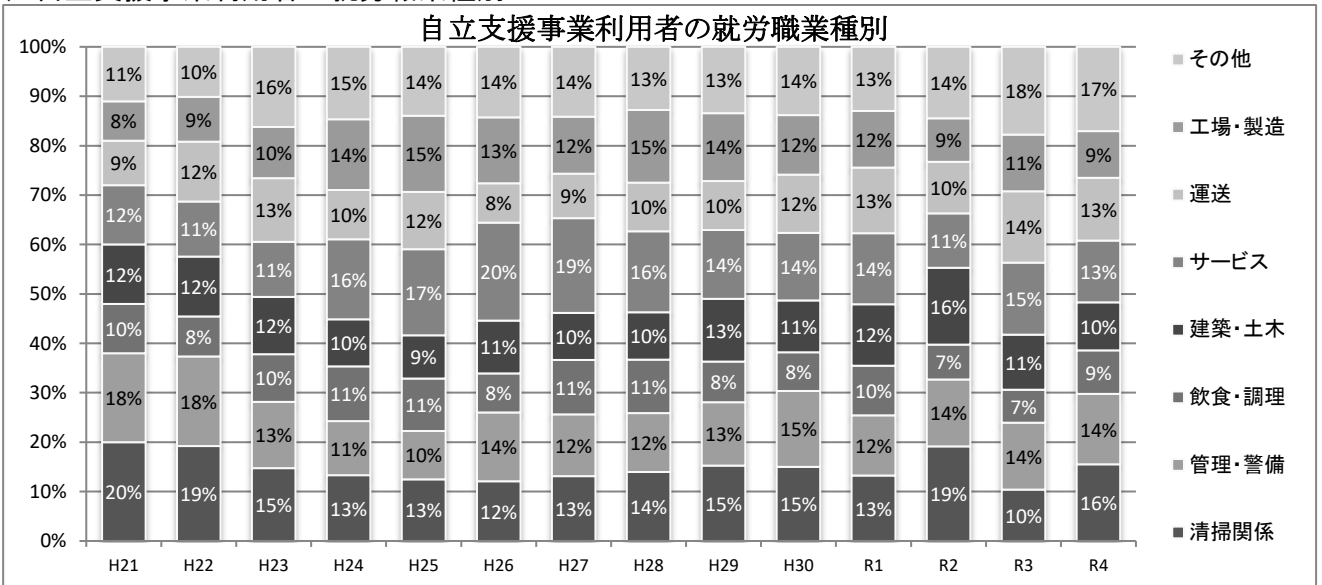
(4) 緊急一時保護事業利用者の路上生活期間の推移



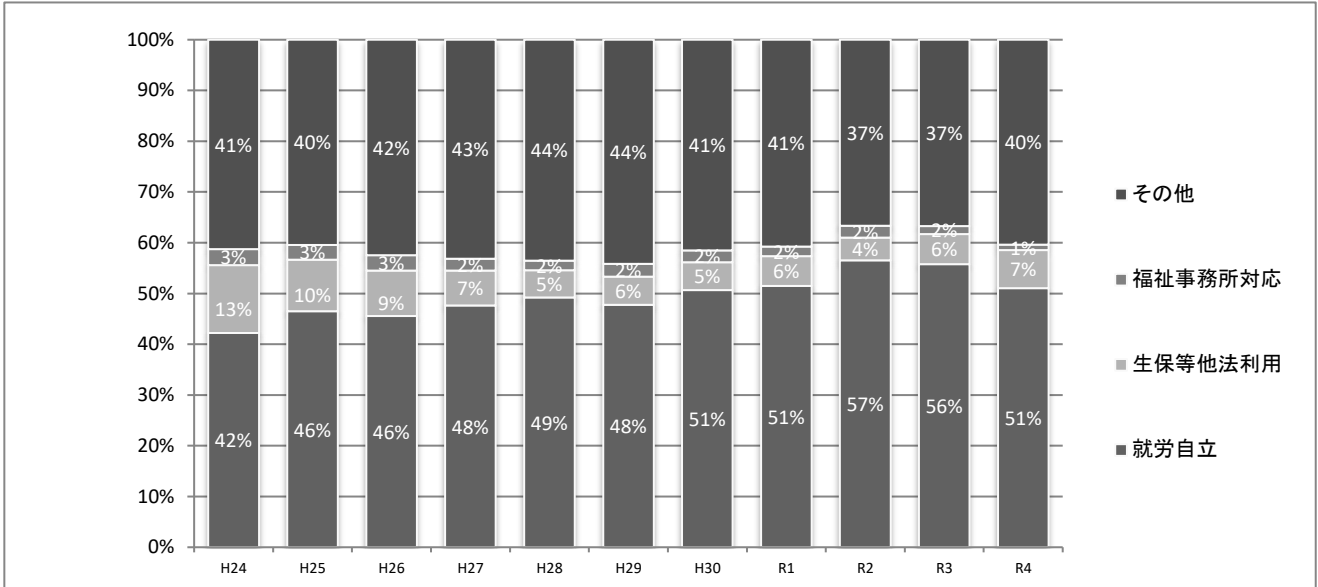
(5) 緊急一時保護事業利用者の退所先



(6) 自立支援事業利用者の就労職業種別



(7) 自立支援事業利用者の退所理由

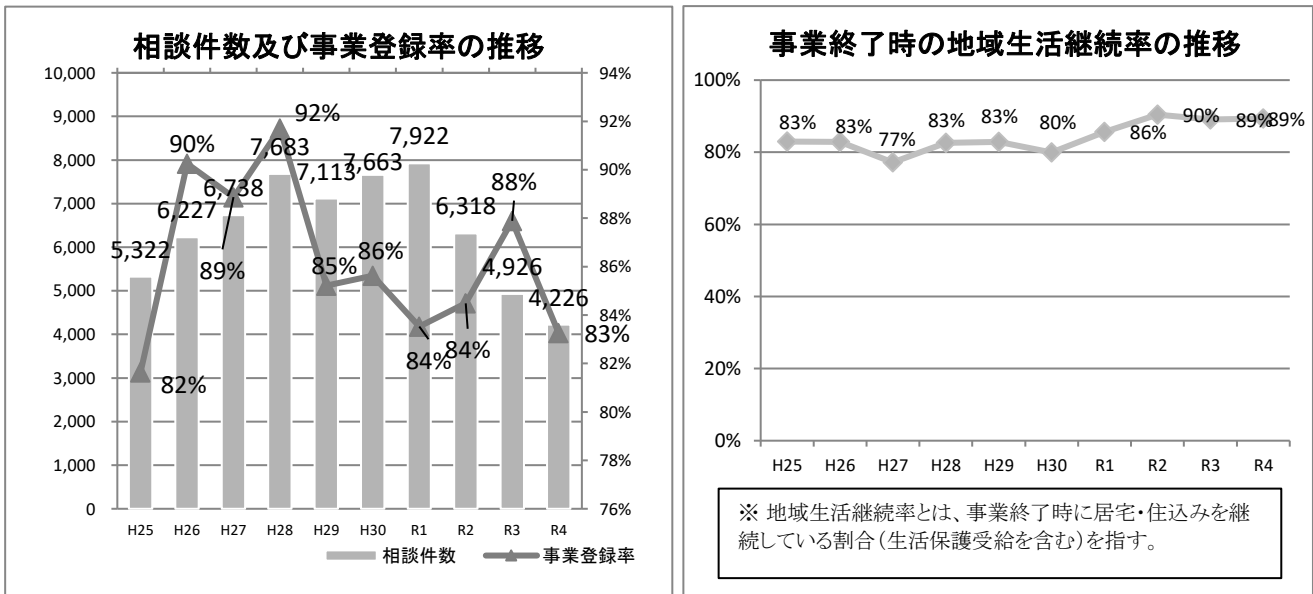


◆平成22年度以降、緊急一時保護事業・自立支援事業の実績について、特記がない場合はそれぞれ「従来型緊急一時保護センターおよび現行の自立支援センター緊急一時保護部門」の実績、「従来型自立支援センターおよび現行の自立支援センター自立支援部門」の実績の合算値である。

(8) 巡回相談事業の状況(相談人数・相談件数はのべ数)

	H29年度		H30年度		R1年度		R2年度		R3年度		R4年度	
	相談人数	相談件数	相談人数	相談件数	相談人数	相談件数	相談人数	相談件数	相談人数	相談件数	相談人数	相談件数
合計	6,147	7,264	6,690	7,922	4,986	6,007	4,715	5,880	3,763	5,107	3,998	5,468

(9) 地域生活継続支援事業の状況



(10) 支援付地域生活移行事業の状況

	H29年度			H30年度			R1年度			R2年度			R3年度			R4年度		
	入所者数	退所者数	年度末在籍者数	入所者数	退所者数	年度末在籍者数	入所者数	退所者数	年度末在籍者数	入所者数	退所者数	年度末在籍者数	入所者数	退所者数	年度末在籍者数	入所者数	退所者数	年度末在籍者数
合計	31	15	16	27	31	12	55	39	28	46	47	27	40	43	24	41	42	23

◆支援付地域生活移行事業は、平成29年度から第1ブロックと第2ブロックでモデル事業として試行し、令和元年度より23区全域で実施している事業である。このため平成29・30年度は2ブロック分、令和元年度以降は5ブロック分の実績となる。