

厚生関係事業
路上生活者対策事業

令和5年度実績

令和6年7月
特別区人事・厚生事務組合
厚生部

目 次

I 厚生関係事業

1	保護施設	1
2	宿泊所	16
3	緊急一時保護事業受入	21
4	社会復帰促進事業	22
5	更生施設入所調整	23
6	利用者支援事業年度別推移	24

II 路上生活者対策事業

1	路上生活者緊急一時保護事業	25
2	路上生活者緊急一時保護（令和5年度冬期特別対応）事業	31
3	路上生活者自立支援事業	32
4	巡回相談事業	38
5	地域生活継続支援事業	40
6	支援付地域生活移行事業	43
7	東京23区における路上生活者及び路上対策施設利用者の状況	45

※統計の比率については、少数点第2位以下の数値により、合計が100%とならない場合がある。

I 厚生関係事業

1 保護施設

(1) 更生施設

①利用状況

(令和5年度末現在) (単位:人)

施設名	区分	定員	前年度末 在者数	5年度入退所者数		5年度末 在者数	入所率 % ※1	居室利用率 % ※2
				入所	退所			
しのばず荘		100	43	39	43	39	39.0	39.0
浜川荘		120	103	118	134	87	72.5	98.3
本木荘		50	35	53	49	39	78.0	106.0
淀橋荘		70	38	57	58	37	52.9	81.4
千駄ヶ谷荘		60	29	50	43	36	60.0	83.3
新塩崎荘		100	62	92	76	78	78.0	92.0
塩崎荘		100	90	99	103	86	86.0	99.0
小計		600	400	508	506	402	67.0	84.7
けやき荘		30	25	41	40	26	86.7	136.7
東が丘荘		50	38	80	75	43	86.0	160.0
小計		80	63	121	115	69	86.3	151.3
合計		680	463	629	621	471	69.3	92.5

※1 入所率=5年度末在者数÷定員×100

※2 居室利用率=入所者数÷定員×100

※3 塩崎荘は平成28年4月より民設民営。

②入所者入所原因

(年度累計) (単位:人)

施設名	入所原因	合 計	入所原因別					過去の入所歴		過去の入所歴ありの 者の入所回数		
			帰病 来院 先退 な院 し後	住 所 な し	立現 退住 き所	生居 活宅 困で 難の	そ の 他	な し	あ り	1 回	2 回	3 回 以 上
しのばず荘		39	9	17	12	1	0	30	9	9	0	0
浜川荘		118	35	60	15	1	7	99	19	17	1	1
本木荘		53	16	27	6	4	0	45	8	8	0	0
淀橋荘		57	21	26	9	1	0	44	13	11	1	1
千駄ヶ谷荘		50	25	21	4	0	0	41	9	8	0	1
新塩崎荘		92	23	58	10	0	1	81	11	8	3	0
塩崎荘		99	21	37	22	7	12	94	5	4	1	0
小計		508	150	246	78	14	20	434	74	65	6	3
比率%		100.0	29.5	48.4	15.4	2.8	3.9	85.4	14.6	12.8	1.2	0.6
けやき荘		41	15	20	2	2	2	30	11	9	1	1
東が丘荘		80	26	38	4	5	7	80	0	0	0	0
小計		121	41	58	6	7	9	110	11	9	1	1
比率%		100.0	33.9	47.9	5.0	5.8	7.4	90.9	9.1	7.4	0.8	0.8
合計		629	191	304	84	21	29	544	85	74	7	4
比率%		100.0	30.4	48.3	13.4	3.3	4.6	86.5	13.5	11.8	1.1	0.6

③退所者退所理由

(年度累計) (単位:人)

施設名	退所理由	自 活	居 宅 移 管	入 院 除 籍	他 施 設 移 管	任 意 退 所	無 断 退 所	命 令 退 所	親 族 等 同 居 ・ 帰 郷	勾 留 除 籍	死 亡	社 会 復 帰 促 進	そ の 他	合 計
しのばず荘		2	14	3	12	4	6	1	0	0	1	0	0	43
浜川荘		2	54	6	24	14	20	10	2	1	0	0	1	134
本木荘		2	17	5	7	10	2	2	1	2	0	0	1	49
淀橋荘		2	16	7	12	12	6	1	2	0	0	0	0	58
千駄ヶ谷荘		3	15	5	10	0	2	5	1	1	0	1	0	43
新塩崎荘		1	31	1	13	17	7	0	0	0	0	6	0	76
塩崎荘		6	39	7	12	18	10	2	1	2	2	4	0	103
けやき荘		1	12	3	8	6	4	3	1	0	0	1	1	40
東が丘荘		0	19	12	14	25	0	0	0	1	0	4	0	75
合計		19	217	49	112	106	57	24	8	7	3	16	3	621
比率%		3.1	34.9	7.9	18.0	17.1	9.2	3.9	1.3	1.1	0.5	2.6	0.5	100.0

④退所者退所先

(年度累計) (単位:人)

施設名	区分	持 ち 家	公 営 住 宅	ア パ ー ト	宿 泊 所	社 宅 ・ 寮	建 設 宿 舎	簡 易 宿 泊 所	更 生 施 設	宿 所 提 供 施 設	病 院	老 人 ホ ー ム	救 護 施 設 ・ 自 省 館	救 護 施 設 ・ そ の 他	身 障 施 設	知 的 障 害 者 施 設	緊 急 宿 泊 施 設	そ の 他 福 祉 施 設	そ の 他	非 該 当 (死 亡)	不 明	合 計
しのばず荘		0	1	13	1	1	0	2	0	0	3	4	0	0	0	0	0	5	1	1	11	43
浜川荘		0	0	57	14	1	0	3	1	0	6	3	0	0	0	0	0	8	7	0	34	134
本木荘		0	2	17	0	1	0	3	1	0	6	2	0	1	0	0	0	3	2	0	11	49
淀橋荘		2	0	17	5	1	0	0	0	0	7	4	0	2	0	0	0	3	0	0	17	58
千駄ヶ谷荘		0	0	16	2	2	0	1	0	1	6	2	0	0	0	0	0	6	4	0	3	43
新塩崎荘		0	2	25	10	0	0	2	2	0	1	3	0	0	0	0	0	6	1	0	24	76
塩崎荘		0	1	38	3	4	0	2	2	4	5	4	0	2	0	0	0	6	6	2	24	103
けやき荘		1	0	11	2	0	0	0	1	1	3	0	0	0	0	0	0	8	2	0	11	40
東が丘荘		0	1	23	6	1	0	1	2	4	12	1	0	2	0	0	0	6	4	0	12	75
合計		3	7	217	43	11	0	14	9	10	49	23	0	7	0	0	0	51	27	3	147	621
比率%		0.5	1.1	34.9	6.9	1.8	0.0	2.3	1.4	1.6	7.9	3.7	0.0	1.1	0.0	0.0	0.0	8.2	4.3	0.5	23.7	100.0

⑤在所者属性 (重複あり)

(令和5年度末現在) (単位:人)

施設名	種別	高齢者 (65歳以上)	身体障害者 知的障害者 精神障害者			アルコール依存症 (診断ある者)	
			(手 帳 取 得 者 の み)				
しのばず荘			10	1	0	7	8
浜川荘			18	6	1	17	3
本木荘			8	1	2	8	3
淀橋荘			4	1	1	7	4
千駄ヶ谷荘			8	3	1	9	12
新塩崎荘			18	2	2	11	10
塩崎荘			16	3	1	14	8
けやき荘			5	2	2	11	1
東が丘荘			2	2	0	9	3
合計			89	21	10	93	52

⑥在所在所期間

(令和5年度末現在)(単位:人)

施設名	期間	1ヵ月 未 満	1ヵ月 ～ 3ヵ月 未 満	3ヵ月 ～ 6ヵ月 未 満	6ヵ月 ～ 1年 未 満	1年 ～ 2年 未 満	2年 ～ 3年 未 満	3年 ～ 5年 未 満	5年 ～ 7年 未 満	7年 ～ 10年 未 満	10年 以上	合 計
	しのばず荘	6	6	7	5	11	2	2	0	0	0	0
浜川荘	8	20	12	20	24	3	0	0	0	0	0	87
本木荘	5	8	4	13	7	2	0	0	0	0	0	39
淀橋荘	3	10	4	8	8	3	1	0	0	0	0	37
千駄ヶ谷荘	2	1	10	18	5	0	0	0	0	0	0	36
新塩崎荘	4	10	16	21	18	5	4	0	0	0	0	78
塩崎荘	6	8	17	15	17	6	9	7	1	0	0	86
けやき荘	3	5	5	10	3	0	0	0	0	0	0	26
東が丘荘	5	14	13	10	1	0	0	0	0	0	0	43
合 計	42	82	88	120	94	21	16	7	1	0	0	471
比 率 %	8.9	17.4	18.7	25.5	20.0	4.5	3.4	1.5	0.2	0.0	0.0	100.0

⑦在所在所年齢構成

(令和5年度末現在)(単位:人)

施設名	年齢	19歳 以下	20歳 ～ 29歳	30歳 ～ 39歳	40歳 ～ 49歳	50歳 ～ 59歳	60歳 ～ 64歳	65歳 ～ 69歳	70歳 以上	合 計
	しのばず荘	0	0	1	4	17	7	5	5	39
浜川荘	0	7	11	11	32	8	8	10	87	
本木荘	0	3	1	9	12	6	1	7	39	
淀橋荘	0	1	1	10	12	9	1	3	37	
千駄ヶ谷荘	0	0	2	7	14	5	5	3	36	
新塩崎荘	0	6	8	18	22	6	4	14	78	
塩崎荘	0	3	9	12	31	15	7	9	86	
けやき荘	1	2	7	6	4	1	3	2	26	
東が丘荘	3	7	5	11	10	5	2	0	43	
合 計	4	29	45	88	154	62	36	53	471	
比 率 %	0.8	6.2	9.6	18.7	32.7	13.2	7.6	11.3	100.0	

⑧在所在所就労状況

1) 就労形態

(令和5年度末現在)(単位:人)

施設名	内容	就 労 者 内 訳								寮 内 作 業	福 祉 作 業 所 等	未 就 労 者 内 訳						合 計
		常 勤	臨 時	日 雇	パ ー ト	自 営	そ の 他	不 明	小 計			疾 病	高 齢	求 職 中	な し	意 欲	そ の 他	
しのばず荘	0	0	0	3	0	1	0	4	5	0	20	5	5	0	0	30	39	
浜川荘	0	0	0	3	0	0	0	3	0	0	60	18	6	0	0	84	87	
本木荘	0	0	0	2	0	0	0	2	5	0	20	5	6	0	1	32	39	
淀橋荘	0	0	2	1	0	0	0	3	7	0	22	2	3	0	0	27	37	
千駄ヶ谷荘	0	0	0	5	0	0	0	5	2	0	24	4	1	0	0	29	36	
新塩崎荘	0	0	0	5	0	0	0	5	4	0	43	13	13	0	0	69	78	
塩崎荘	0	0	1	6	0	0	0	7	8	0	36	13	9	0	13	71	86	
けやき荘	0	0	0	1	0	0	0	1	6	0	17	1	1	0	0	19	26	
東が丘荘	0	0	0	2	0	0	0	2	10	0	19	0	1	0	11	31	43	
合 計	0	0	3	28	0	1	0	32	47	0	261	61	45	0	25	392	471	
比 率 %	0.0	0.0	0.6	5.9	0.0	0.2	0.0	6.8	10.0	0.0	55.4	13.0	9.6	0.0	5.3	83.2	100.0	

2) 就労職種 (寮内作業及び福祉作業所等は除く)

(令和5年度末現在) (単位: 人)

職種名 施設名	農林水産 牧畜業	自営業 会社経営	公務員 団体職員等	事務 職等	技術・ 資格等	技能・ 職人	労力提供 建設荷製造 等・	サー ビス業	不安定 サービス業	そ の 他	合 計
しのばず荘	0	0	0	0	0	1	3	0	0	0	4
浜川荘	0	0	0	0	0	0	3	0	0	0	3
本木荘	0	0	0	0	0	0	1	1	0	0	2
淀橋荘	0	0	0	0	0	0	3	0	0	0	3
千駄ヶ谷荘	0	0	0	0	0	0	4	1	0	0	5
新塩崎荘	0	0	0	0	0	0	3	2	0	0	5
塩崎荘	0	0	0	1	0	0	0	6	0	0	7
けやき荘	0	0	0	0	0	0	0	1	0	0	1
東が丘荘	0	0	0	0	0	0	0	1	0	1	2
合計	0	0	0	1	0	1	17	12	0	1	32
比率%	0.0	0.0	0.0	3.1	0.0	3.1	53.1	37.5	0.0	3.1	100.0

⑨年間利用状況の推移

1) 男性更生 (しのばず荘・浜川荘・本木荘・淀橋荘・千駄ヶ谷荘・新塩崎荘・塩崎荘)

(単位: 人)

年度 区分	平成26	平成27	平成28	平成29	平成30	令和1	令和2	令和3	令和4	令和5
年度末在籍人員	504	492	590	588	552	522	459	380	400	402
年間入所人員	723	733	838	726	759	625	520	450	471	508
年間退所人員	765	745	740	728	795	655	583	529	451	506

2) 女性更生 (けやき荘・東が丘荘)

(単位: 人)

年度 区分	平成26	平成27	平成28	平成29	平成30	令和1	令和2	令和3	令和4	令和5
年度末在籍人員	85	83	78	79	54	61	46	55	63	69
年間入所人員	165	147	147	145	104	118	97	94	112	121
年間退所人員	161	149	152	144	129	111	112	85	104	115

(2) 宿所提供施設

①利用状況

(令和5年度末現在)

区分 施設名	定員		前年度末 在所者数		5年度入退所者数				5年度末 在所者数		2室 利用 世帯	入所率 (世帯) % ※1	居室利用率 % ※2
	世帯	人員	世帯	人員	入所		退所		世帯	人員			
					世帯	人員	世帯	人員					
小豆沢荘	45	85	20	32	97	196	95	190	22	38	0	48.9	215.6
西新井栄荘	32	66	20	34	79	130	78	126	21	38	0	65.6	246.9
淀橋荘	27	42	24	26	78	84	82	90	20	20	0	74.1	288.9
葛飾荘	40	50	12	18	34	43	44	59	2	2	0	5.0	85.0
江東荘	59	60	9	9	30	31	26	26	13	14	0	22.0	50.8
新幸荘	75	134	20	26	118	164	111	153	27	37	0	36.0	157.3
東が丘荘	50	80	19	23	73	101	67	88	25	36	0	50.0	146.0
南千住荘	28	49	15	26	40	42	42	55	13	13	0	46.4	142.9
一之江荘	32	70	15	25	60	111	57	96	18	40	0	56.3	187.5
合計	388	636	154	219	609	902	602	883	161	238	0	41.5	157.0

※1 入所率=5年度末在所者数(世帯)÷定員×100

※2 居室利用率=入所者数(世帯)÷定員×100

②入所世帯入所原因

(年度累計)(単位:世帯)

入所原因 施設名	立ち退き						か夫 らの 逃 避 力	離 婚 ・ 遺 棄	親 族 不 和	生 活 困 難	自 立 し た 社 会	居 室 狭 隘	高 家 賃	低 収 入	退 院 後	旅 館 引 き 払 い	路 上 生 活	引 越 ぎ の 場 所	外 国 か ら の 促 進	社 会 復 帰 促 進	そ の 他	合 計
	老 朽 建 替 等	家 賃 滞 納	住 込 先 追 立	倒 産	他 の 施 設 管 か	罹 災																
小豆沢荘	0	16	1	0	1	2	22	10	14	12	0	3	0	0	0	1	6	0	2	7	97	
西新井栄荘	1	9	1	0	0	1	15	5	19	22	0	1	0	0	0	0	2	0	0	3	79	
淀橋荘	0	18	3	0	2	0	7	6	9	2	0	2	4	3	2	13	0	0	7	78		
葛飾荘	0	3	0	0	1	1	3	4	7	8	0	0	1	0	0	2	0	0	4	34		
江東荘	0	4	0	0	0	9	2	0	0	0	0	3	0	0	0	1	0	4	7	30		
新幸荘	3	22	7	0	2	5	22	5	13	16	0	1	0	1	0	4	0	6	11	118		
東が丘荘	3	18	3	0	2	1	9	0	2	5	0	2	4	0	0	4	0	5	15	73		
南千住荘	1	9	1	0	1	5	6	1	1	1	0	2	2	1	0	3	0	0	6	40		
一之江荘	1	8	3	0	5	0	10	10	4	3	1	0	6	0	0	4	0	0	5	60		
合計	9	107	19	0	14	24	96	41	69	69	1	14	17	5	3	39	0	18	64	609		
比率%	1.5	17.6	3.1	0.0	2.3	3.9	15.8	6.7	11.3	11.3	0.2	2.3	2.8	0.8	0.5	6.4	0.0	3.0	10.5	100.0		

③退所世帯退所理由

(年度累計)(単位:世帯)

退所理由 施設名	自 活 退 所	転 居	居 宅 移 管	入 院 除 籍	福 祉 施 設 移 管	任 意 退 所	無 断 退 所	命 令 退 所	帰 郷	勾 留 除 籍	死 亡	そ の 他	合 計
小豆沢荘	0	0	70	3	9	3	3	1	6	0	0	0	95
西新井栄荘	0	0	66	1	8	1	0	0	2	0	0	0	78
淀橋荘	1	1	53	3	14	4	3	0	3	0	0	0	82
葛飾荘	0	2	33	0	3	0	0	0	3	0	1	2	44
江東荘	0	0	17	0	5	1	0	0	2	0	0	1	26
新幸荘	8	0	77	2	14	2	1	1	5	0	1	0	111
東が丘荘	2	0	46	5	8	1	2	0	3	0	0	0	67
南千住荘	0	16	16	0	6	1	0	1	1	0	0	1	42
一之江荘	2	0	39	1	8	3	0	0	0	1	0	3	57
合計	13	19	417	15	75	16	9	3	25	1	2	7	602
比率%	2.2	3.2	69.3	2.5	12.5	2.7	1.5	0.5	4.2	0.2	0.3	1.2	100.0

④退所世帯退所先

(年度累計) (単位: 世帯)

施設名	区分																					合計	
	公社・都営特割	公営住宅	アパート・借家	社宅・寮	親族・知人宅	飯場	簡易旅館	更生施設	宿所提供施設	宿泊所	病院	老人福祉施設	救護施設	身障施設	知的障害者施設	母子・婦人施設	その他福祉施設	緊急宿泊施設	留置場等	非該当(死亡)	行き先不明		その他
小豆沢荘	0	2	69	0	6	0	1	0	1	0	3	1	0	0	0	5	2	0	0	0	4	1	95
西新井栄荘	0	8	58	0	2	0	0	1	0	0	1	1	0	0	1	4	1	0	0	0	1	0	78
淀橋荘	0	1	53	1	2	0	1	2	0	3	3	2	0	0	0	4	2	0	0	0	7	1	82
葛飾荘	0	0	33	2	3	0	0	1	0	0	0	0	1	0	0	0	1	0	0	1	0	2	44
江東荘	1	0	18	0	1	0	0	0	0	1	0	3	0	0	0	0	0	1	0	0	1	0	26
新幸荘	1	6	73	1	6	0	0	4	0	5	2	2	0	0	0	2	4	0	0	1	3	1	111
東が丘荘	3	5	41	1	0	0	0	2	0	2	5	2	0	0	0	2	0	0	0	0	4	0	67
南千住荘	2	0	30	0	2	0	0	1	0	1	0	0	0	0	0	1	4	0	0	0	0	1	42
一之江荘	0	1	39	0	2	0	0	0	3	0	1	0	0	0	0	5	0	0	1	0	1	4	57
合計	7	23	414	5	24	0	2	11	4	12	15	11	1	0	1	23	14	1	1	2	21	10	602
比率%	1.2	3.8	68.8	0.8	4.0	0.0	0.3	1.8	0.7	2.0	2.5	1.8	0.2	0.0	0.2	3.8	2.3	0.2	0.2	0.3	3.5	1.7	100.0

⑤退所世帯在所期間

(年度累計) (単位: 世帯)

施設名	期間											合計
	1ヵ月未満	1ヵ月～3ヵ月未満	3ヵ月～6ヵ月未満	6ヵ月～1年未満	1年～2年未満	2年～3年未満	3年～5年未満	5年～7年未満	7年～10年未満	10年以上		
小豆沢荘	18	49	27	1	0	0	0	0	0	0	0	95
西新井栄荘	2	41	28	6	1	0	0	0	0	0	0	78
淀橋荘	15	39	25	3	0	0	0	0	0	0	0	82
葛飾荘	5	17	15	7	0	0	0	0	0	0	0	44
江東荘	5	9	11	1	0	0	0	0	0	0	0	26
新幸荘	11	60	35	5	0	0	0	0	0	0	0	111
東が丘荘	5	20	29	12	1	0	0	0	0	0	0	67
南千住荘	6	20	14	1	1	0	0	0	0	0	0	42
一之江荘	8	24	22	2	1	0	0	0	0	0	0	57
合計	75	279	206	38	4	0	0	0	0	0	0	602
比率%	12.5	46.3	34.2	6.3	0.7	0.0	0.0	0.0	0.0	0.0	0.0	100.0

⑥在所世帯種別

(令和5年度末現在) (単位: 世帯)

施設名	区分										合計
	夫婦あり	夫婦のみ	父子	母子	親子	女性単身	男性単身	三世帯	その他		
小豆沢荘	0	1	0	10	0	10	0	0	1	22	
西新井栄荘	0	0	0	8	2	10	0	1	0	21	
淀橋荘	0	0	0	0	0	20	0	0	0	20	
葛飾荘	0	0	0	0	0	2	0	0	0	2	
江東荘	0	1	0	0	0	7	5	0	0	13	
新幸荘	0	1	0	2	3	16	4	0	1	27	
東が丘荘	1	1	0	2	2	16	0	0	3	25	
南千住荘	0	0	0	0	0	12	1	0	0	13	
一之江荘	1	0	0	5	4	6	0	1	1	18	
合計	2	4	0	27	11	99	10	2	6	161	
比率%	1.2	2.5	0.0	16.8	6.8	61.5	6.2	1.2	3.7	100.0	

⑦在所世帯属性（重複あり）

（令和5年度末現在）（単位：世帯）

区分 施設名	中国帰国	外国人	高 齢	ひとり親	身体障害	知的障害	精神障害	アルコール 依存症	結核回復	難病等
小豆沢荘	0	2	3	10	0	1	3	0	0	1
西新井栄荘	0	5	3	8	0	0	2	0	0	0
淀橋荘	0	0	2	0	0	3	2	0	0	0
葛飾荘	0	0	1	0	0	0	0	0	0	0
江東荘	0	0	3	0	1	0	3	0	0	0
新幸荘	0	0	3	2	0	0	3	0	0	0
東が丘荘	0	2	4	3	1	0	0	0	0	0
南千住荘	0	0	3	0	0	0	0	0	0	0
一之江荘	0	2	4	6	0	0	2	0	0	0
合 計	0	11	26	29	2	4	15	0	0	1

⑧在所世帯在所期間

（令和5年度末現在）（単位：世帯）

期間 施設名	1ヵ月 未 満	1ヵ月 ～ 3ヵ月 未満	3ヵ月 ～ 6ヵ月 未満	6ヵ月 ～ 1年 未満	1年 ～ 2年 未満	2年 ～ 3年 未満	3年 ～ 5年 未満	5年 ～ 7年 未満	7年 ～ 10年 未満	10年 以上	合計
小豆沢荘	13	9	0	0	0	0	0	0	0	0	22
西新井栄荘	8	9	4	0	0	0	0	0	0	0	21
淀橋荘	4	10	6	0	0	0	0	0	0	0	20
葛飾荘	0	1	0	1	0	0	0	0	0	0	2
江東荘	4	6	3	0	0	0	0	0	0	0	13
新幸荘	9	14	3	0	0	1	0	0	0	0	27
東が丘荘	6	10	6	3	0	0	0	0	0	0	25
南千住荘	5	7	1	0	0	0	0	0	0	0	13
一之江荘	4	6	7	1	0	0	0	0	0	0	18
合 計	53	72	30	5	0	1	0	0	0	0	161
比 率 %	32.9	44.7	18.6	3.1	0.0	0.6	0.0	0.0	0.0	0.0	100.0

⑨在所世帯構成

（令和5年度末現在）（単位：世帯）

区分 施設名	1人世帯	2人世帯	3人世帯	4人世帯	5人世帯	6人世帯	7人世帯	8人世帯	合 計
小豆沢荘	10	9	2	1	0	0	0	0	22
西新井栄荘	10	7	2	2	0	0	0	0	21
淀橋荘	20	0	0	0	0	0	0	0	20
葛飾荘	2	0	0	0	0	0	0	0	2
江東荘	12	1	0	0	0	0	0	0	13
新幸荘	20	4	3	0	0	0	0	0	27
東が丘荘	16	7	2	0	0	0	0	0	25
南千住荘	13	0	0	0	0	0	0	0	13
一之江荘	6	8	1	1	1	1	0	0	18
合 計	109	36	10	4	1	1	0	0	161
比 率 %	67.7	22.4	6.2	2.5	0.6	0.6	0.0	0.0	100.0

⑬在所者就労状況(15歳以上の者)

1) 就労形態

(令和5年度末現在)(単位:人)

施設名	内容	就 労 者 内 訳									未 就 労 者 内 訳							合 計
		常 勤	臨 時	日 雇	パ ー ト	自 営	内 職	そ の 他	不 明	小 計	通 学	求 職 中	家 事	疾 病	年 金 生 活	そ の 他	小 計	
小豆沢荘	男	0	0	0	0	0	0	0	0	0	2	0	0	1	0	1	4	4
	女	0	0	0	3	0	0	0	0	3	2	3	3	8	2	4	22	25
	計	0	0	0	3	0	0	0	0	3	4	3	3	9	2	5	26	29
西新井栄荘	男	0	0	0	0	0	0	0	0	0	1	1	0	0	0	0	2	2
	女	0	1	0	6	0	0	0	0	7	1	0	7	10	0	0	18	25
	計	0	1	0	6	0	0	0	0	7	2	1	7	10	0	0	20	27
淀橋荘	男	0	0	0	0	0	0	0	0	0	0	0	0	0	0	0	0	0
	女	0	0	0	1	0	0	0	0	1	0	2	0	12	0	5	19	20
	計	0	0	0	1	0	0	0	0	1	0	2	0	12	0	5	19	20
葛飾荘	男	0	0	0	0	0	0	0	0	0	0	0	0	0	0	0	0	0
	女	0	0	0	0	0	0	0	0	0	0	0	0	0	0	2	2	2
	計	0	0	0	0	0	0	0	0	0	0	0	0	0	0	2	2	2
江東荘	男	0	0	0	1	0	0	0	0	1	0	1	0	2	0	2	5	6
	女	0	0	0	0	0	0	0	0	0	0	1	0	0	0	7	8	8
	計	0	0	0	1	0	0	0	0	1	0	2	0	2	0	9	13	14
新幸荘	男	0	0	1	0	0	0	0	0	1	0	3	1	4	0	1	9	10
	女	0	0	1	3	0	0	0	0	4	4	7	1	5	3	3	23	27
	計	0	0	2	3	0	0	0	0	5	4	10	2	9	3	4	32	37
東が丘荘	男	0	0	0	1	0	0	0	0	1	0	2	0	1	0	2	5	6
	女	1	0	0	4	0	0	0	0	5	1	1	2	8	2	8	22	27
	計	1	0	0	5	0	0	0	0	6	1	3	2	9	2	10	27	33
南千住荘	男	0	0	1	0	0	0	0	0	1	0	0	0	0	0	0	0	1
	女	1	0	0	0	0	0	0	0	1	0	1	0	6	2	2	11	12
	計	1	0	1	0	0	0	0	0	2	0	1	0	6	2	2	11	13
一之江荘	男	0	0	1	0	0	0	0	0	1	0	0	0	0	0	1	1	2
	女	0	0	1	3	0	0	0	0	4	0	0	0	0	3	17	20	24
	計	0	0	2	3	0	0	0	0	5	0	0	0	0	3	18	21	26
合 計	男	0	0	3	2	0	0	0	0	5	3	7	1	8	0	7	26	31
	女	2	1	2	20	0	0	0	0	25	8	15	13	49	12	48	145	170
	計	2	1	5	22	0	0	0	0	30	11	22	14	57	12	55	171	201

2) 就労職種

(令和5年度末現在)(単位:人)

施設名	職種名	農 林 水 産 牧 畜	自 営 業 会 社 経 営	公 務 員 団 体 職 員 等	事 務 職 等	技 術 ・ 資 格 等	技 能 ・ 職 人	製 造 ・ 建 築 荷 役					サ ー ビ ス 業	不 安 定 サ ー ビ ス 業	そ の 他	合 計
								土 木 建 築 作 業	清 掃	工 員	そ の 他	小 計				
小豆沢荘	男	0	0	0	0	0	0	0	0	0	0	0	0	0	0	0
	女	0	0	0	0	0	0	0	0	0	0	0	2	0	1	3
	計	0	0	0	0	0	0	0	0	0	0	0	2	0	1	3
西新井栄荘	男	0	0	0	0	0	0	0	0	0	0	0	0	0	0	0
	女	0	0	0	0	0	0	0	1	0	2	3	4	0	0	7
	計	0	0	0	0	0	0	0	1	0	2	3	4	0	0	7
淀橋荘	男	0	0	0	0	0	0	0	0	0	0	0	0	0	0	0
	女	0	0	0	0	0	0	0	0	0	0	0	1	0	0	1
	計	0	0	0	0	0	0	0	0	0	0	0	1	0	0	1
葛飾荘	男	0	0	0	0	0	0	0	0	0	0	0	0	0	0	0
	女	0	0	0	0	0	0	0	0	0	0	0	0	0	0	0
	計	0	0	0	0	0	0	0	0	0	0	0	0	0	0	0
江東荘	男	0	0	0	0	0	0	0	1	0	0	1	0	0	0	1
	女	0	0	0	0	0	0	0	0	0	0	0	0	0	0	0
	計	0	0	0	0	0	0	0	1	0	0	1	0	0	0	1
新幸荘	男	0	0	0	0	0	0	0	0	0	0	0	0	0	1	1
	女	0	0	0	1	0	0	0	0	0	0	0	2	0	1	4
	計	0	0	0	1	0	0	0	0	0	0	0	2	0	2	5
東が丘荘	男	0	0	0	0	0	0	0	0	0	0	0	1	0	0	1
	女	0	0	0	2	0	0	0	1	0	0	1	2	0	0	5
	計	0	0	0	2	0	0	0	1	0	0	1	3	0	0	6
南千住荘	男	0	0	0	0	0	0	0	1	0	0	1	0	0	0	1
	女	0	0	0	0	0	0	0	0	0	0	0	1	0	0	1
	計	0	0	0	0	0	0	0	1	0	0	1	1	0	0	2
一之江荘	男	0	0	0	0	0	1	0	0	0	0	0	0	0	0	1
	女	0	0	0	2	0	1	0	0	0	0	0	1	0	0	4
	計	0	0	0	2	0	2	0	0	0	0	0	1	0	0	5
合計	男	0	0	0	0	0	1	0	2	0	0	2	1	0	1	5
	女	0	0	0	5	0	1	0	2	0	2	4	13	0	2	25
	計	0	0	0	5	0	2	0	4	0	2	6	14	0	3	30

⑭年間利用状況の推移

区分	年度	平成26	平成27	平成28	平成29	平成30	令和1	令和2	令和3	令和4	令和5
年度末在籍世帯数		121	124	111	125	109	144	149	144	154	161
年間入所世帯数		483	473	421	420	403	544	602	578	518	609
年間退所世帯数		482	470	434	406	419	555	615	583	508	602

(3) 保護施設通所事業

①利用状況

(令和5年度末現在) (単位:人)

区分 施設名	事業内容	定員	前年度末 利用者数	5年度利用者数		5年度末 利用者数	利用率% ※
				開始	終了		
しのばず荘	通所訓練	35	19	11	11	19	54.3
	訪問指導	5	4	0	2	2	40.0
浜川荘	通所訓練	30	27	8	10	25	83.3
	訪問指導	10	3	0	1	2	20.0
けやき荘	通所訓練	14	8	8	3	13	92.9
	訪問指導	1	0	1	0	1	100.0
本木荘	通所訓練	23	19	7	7	19	82.6
	訪問指導	2	1	0	1	0	0.0
淀橋荘	通所訓練	30	19	10	10	19	63.3
	訪問指導	5	0	0	0	0	0.0
千駄ヶ谷荘	通所訓練	27	26	10	13	23	85.2
	訪問指導	3	2	0	2	0	0.0
東が丘荘	通所訓練	22	11	11	9	13	59.1
	訪問指導	3	1	0	0	1	33.3
新塩崎荘	通所訓練	35	19	10	12	17	48.6
	訪問指導	5	1	0	1	0	0.0
塩崎荘	通所訓練	35	33	10	17	26	74.3
	訪問指導	0	0	0	0	0	0.0
合計	通所訓練	251	181	85	92	174	69.3
	訪問指導	34	12	1	7	6	17.6

※利用率=5年度末利用者数÷定員×100

②訓練・指導内訳 (在籍者・重複あり)

1) 通所訓練 (令和5年度末現在)

区分 施設名	生活 指導 等	職業 訓練 等	合計
しのばず荘	22	6	28
浜川荘	25	7	32
けやき荘	11	3	14
本木荘	19	14	33
淀橋荘	19	8	27
千駄ヶ谷荘	23	10	33
東が丘荘	13	2	15
新塩崎荘	18	7	25
塩崎荘	26	13	39
合計	176	70	246

2) 訪問指導 (令和5年度末現在)

区分 施設名	日常生活 援助	対人 関係 援助	家族 交流 促進	関係 機関 調整	行事 参加	緊急 対応	就労 援助 等	そ の 他	合計
しのばず荘	2	0	0	2	0	0	0	0	4
浜川荘	2	0	0	2	0	0	2	0	6
けやき荘	1	0	0	1	0	1	0	0	3
本木荘	0	0	0	0	0	0	0	0	0
淀橋荘	0	0	0	0	0	0	0	0	0
千駄ヶ谷荘	0	0	0	0	0	0	0	0	0
東が丘荘	1	0	0	1	0	0	0	0	2
新塩崎荘	0	0	0	0	0	0	0	0	0
塩崎荘	0	0	0	0	0	0	0	0	0
合計	6	0	0	6	0	1	2	0	15

③利用者属性(令和5年度末現在)(単位:人)

施設名	区分	退更 所 生 施 者 設	そ の 他	合 計
	訪問	0	2	2
浜川荘	通所	25	0	25
	訪問	2	0	2
けやき荘	通所	13	0	13
	訪問	1	0	1
本木荘	通所	19	0	19
	訪問	0	0	0
淀橋荘	通所	14	5	19
	訪問	0	0	0
千駄ヶ谷荘	通所	23	0	23
	訪問	0	0	0
東が丘荘	通所	13	0	13
	訪問	1	0	1
新塩崎荘	通所	16	1	17
	訪問	0	0	0
塩崎荘	通所	21	5	26
	訪問	0	0	0
合計	通所	160	14	174
	訪問	4	2	6

④年齢別利用状況

(令和5年度末現在)(単位:人)

施設名	区分	19歳	20～	30～	40～	50～	60～	65～	70歳	合計
		以下	29歳	39歳	49歳	59歳	64歳	69歳	以上	
しのばず荘	通所	0	1	3	0	6	4	0	5	19
	訪問	0	0	0	0	1	0	0	1	2
浜川荘	通所	0	3	1	5	6	1	6	3	25
	訪問	0	0	0	1	0	0	0	1	2
けやき荘	通所	0	1	2	3	5	1	0	1	13
	訪問	0	0	0	0	0	0	1	0	1
本木荘	通所	0	0	3	5	3	4	3	1	19
	訪問	0	0	0	0	0	0	0	0	0
淀橋荘	通所	0	1	0	3	4	4	0	7	19
	訪問	0	0	0	0	0	0	0	0	0
千駄ヶ谷荘	通所	0	0	2	2	6	4	4	5	23
	訪問	0	0	0	0	0	0	0	0	0
東が丘荘	通所	0	2	1	2	5	2	1	0	13
	訪問	0	0	0	1	0	0	0	0	1
新塩崎荘	通所	0	1	0	1	7	3	2	3	17
	訪問	0	0	0	0	0	0	0	0	0
塩崎荘	通所	1	3	1	4	9	1	7	0	26
	訪問	0	0	0	0	0	0	0	0	0
合計	通所	1	12	13	25	51	24	23	25	174
	訪問	0	0	0	2	1	0	1	2	6

⑤居住形態

(令和5年度末現在)(単位:人)

施設名	区分	持ち家	公営住宅	アパート	公立宿泊所	民間宿泊所	簡易宿泊所	社会復帰 促進事業	社会福祉施設	その他	合計
		しのばず荘	通所	1	0	15	0	0	1	0	0
	訪問	0	0	2	0	0	0	0	0	0	2
浜川荘	通所	0	0	23	0	0	0	0	0	2	25
	訪問	0	0	2	0	0	0	0	0	0	2
けやき荘	通所	0	0	13	0	0	0	0	0	0	13
	訪問	0	0	1	0	0	0	0	0	0	1
本木荘	通所	0	0	19	0	0	0	0	0	0	19
	訪問	0	0	0	0	0	0	0	0	0	0
淀橋荘	通所	0	0	19	0	0	0	0	0	0	19
	訪問	0	0	0	0	0	0	0	0	0	0
千駄ヶ谷荘	通所	0	0	23	0	0	0	0	0	0	23
	訪問	0	0	0	0	0	0	0	0	0	0
東が丘荘	通所	0	0	13	0	0	0	0	0	0	13
	訪問	0	0	1	0	0	0	0	0	0	1
新塩崎荘	通所	0	0	17	0	0	0	0	0	0	17
	訪問	0	0	0	0	0	0	0	0	0	0
塩崎荘	通所	0	0	25	0	0	0	1	0	0	26
	訪問	0	0	0	0	0	0	0	0	0	0
合計	通所	1	0	167	0	0	1	1	0	4	174
	訪問	0	0	6	0	0	0	0	0	0	6

⑥措置区別利用状況

(令和5年度末現在)(単位:人)

施設名		区名												
		千代田	中央	港	新宿	文京	台東	墨田	江東	品川	目黒	大田	世田谷	渋谷
しのばず荘	通所	0	0	0	2	0	4	2	0	0	0	0	0	0
	訪問	0	0	0	0	0	1	0	0	0	0	0	0	0
浜川荘	通所	0	0	2	3	0	2	0	0	2	1	10	0	0
	訪問	0	0	0	0	0	0	0	0	0	1	0	0	0
けやき荘	通所	0	0	2	1	0	0	0	0	0	0	0	0	0
	訪問	0	0	0	0	0	0	0	0	0	0	0	0	0
本木荘	通所	0	0	0	0	0	0	1	0	0	0	0	1	0
	訪問	0	0	0	0	0	0	0	0	0	0	0	0	0
淀橋荘	通所	0	0	0	14	0	0	0	0	0	0	1	0	0
	訪問	0	0	0	0	0	0	0	0	0	0	0	0	0
千駄ヶ谷荘	通所	0	0	0	9	0	2	0	0	0	0	0	2	2
	訪問	0	0	0	0	0	0	0	0	0	0	0	0	0
東が丘荘	通所	1	0	0	3	0	0	0	0	0	1	1	2	1
	訪問	0	0	0	0	0	0	0	0	0	0	0	0	0
新塩崎荘	通所	0	0	0	7	0	0	2	2	0	0	0	0	0
	訪問	0	0	0	0	0	0	0	0	0	0	0	0	0
塩崎荘	通所	0	2	0	2	0	2	0	10	0	0	0	1	0
	訪問	0	0	0	0	0	0	0	0	0	0	0	0	0
合計	通所	1	2	4	41	0	10	5	12	2	2	12	6	3
	訪問	0	0	0	0	0	1	0	0	0	1	0	0	0

施設名		区名												
		中野	杉並	豊島	北	荒川	板橋	練馬	足立	葛飾	江戸川	その他	非保護	合計
しのばず荘	通所	0	0	5	1	0	0	2	3	0	0	0	0	19
	訪問	0	0	0	0	0	0	0	1	0	0	0	0	2
浜川荘	通所	0	0	3	0	1	1	0	0	0	0	0	0	25
	訪問	0	0	1	0	0	0	0	0	0	0	0	0	2
けやき荘	通所	3	1	4	0	1	0	1	0	0	0	0	0	13
	訪問	0	0	0	0	1	0	0	0	0	0	0	0	1
本木荘	通所	0	0	0	0	1	0	0	14	2	0	0	0	19
	訪問	0	0	0	0	0	0	0	0	0	0	0	0	0
淀橋荘	通所	2	0	1	1	0	0	0	0	0	0	0	0	19
	訪問	0	0	0	0	0	0	0	0	0	0	0	0	0
千駄ヶ谷荘	通所	1	1	5	0	0	0	1	0	0	0	0	0	23
	訪問	0	0	0	0	0	0	0	0	0	0	0	0	0
東が丘荘	通所	0	1	0	0	0	0	0	2	0	0	1	0	13
	訪問	0	1	0	0	0	0	0	0	0	0	0	0	1
新塩崎荘	通所	0	0	3	0	0	2	1	0	0	0	0	0	17
	訪問	0	0	0	0	0	0	0	0	0	0	0	0	0
塩崎荘	通所	0	2	2	0	1	0	0	1	2	0	1	0	26
	訪問	0	0	0	0	0	0	0	0	0	0	0	0	0
合計	通所	6	5	23	2	4	3	5	20	4	0	2	0	174
	訪問	0	1	1	0	1	0	0	1	0	0	0	0	6

⑦終了理由 (年度累計) (単位:人)

施設名	区分	期間満了		合計
		期間満了	その他	
しのばず荘	通所	2	9	11
	訪問	1	1	2
浜川荘	通所	4	6	10
	訪問	0	1	1
けやき荘	通所	0	3	3
	訪問	0	0	0
本木荘	通所	2	5	7
	訪問	0	1	1
淀橋荘	通所	1	9	10
	訪問	0	0	0
千駄ヶ谷荘	通所	3	10	13
	訪問	1	1	2
東が丘荘	通所	2	7	9
	訪問	0	0	0
新塩崎荘	通所	1	11	12
	訪問	0	1	1
塩崎荘	通所	16	1	17
	訪問	0	0	0
合計	通所	31	61	92
	訪問	2	5	7

⑧終了者利用期間 (年度累計) (単位:人)

施設名	期間	1ヵ月未満	1ヵ月～3ヵ月未満	3ヵ月～6ヵ月未満	6ヵ月～1年未満	1年以上	合計
		1ヵ月未満	1ヵ月～3ヵ月未満	3ヵ月～6ヵ月未満	6ヵ月～1年未満	1年以上	
しのばず荘	通所	0	0	2	3	6	11
	訪問	1	0	0	1	0	2
浜川荘	通所	0	1	2	1	6	10
	訪問	0	0	0	0	1	1
けやき荘	通所	0	0	1	2	0	3
	訪問	0	0	0	0	0	0
本木荘	通所	0	1	0	2	4	7
	訪問	0	0	0	0	1	1
淀橋荘	通所	1	0	0	4	5	10
	訪問	0	0	0	0	0	0
千駄ヶ谷荘	通所	0	0	2	4	7	13
	訪問	0	0	0	0	2	2
東が丘荘	通所	0	1	1	3	4	9
	訪問	0	0	0	0	0	0
新塩崎荘	通所	1	3	3	2	3	12
	訪問	0	0	0	0	1	1
塩崎荘	通所	0	2	1	9	5	17
	訪問	0	0	0	0	0	0
合計	通所	2	8	12	30	40	92
	訪問	1	0	0	1	5	7

2 宿泊所

①利用状況

(令和5年度末現在)

区分 施設名	定員		前年度末 在所者数		5年度入退所者数				5年度末 在所者数		2室 利用 世帯	入所率 (世帯) % ※1	居室 利用率 % ※2
	世帯	人員	世帯	人員	入所		退所		世帯	人員			
					世帯	人員	世帯	人員					
高浜荘	0	0	0	0	0	0	0	0	0	0	0	0.0	0.0
千歳荘	34	48	9	12	23	31	25	33	7	10	0	20.6	67.6
赤羽荘	15	46	6	9	35	64	32	56	9	17	0	60.0	233.3
綾瀬荘	34	75	11	22	49	97	49	98	11	21	0	32.4	144.1
合計	83	169	26	43	107	192	106	187	27	48	0	32.5	128.9

※1 入所率=5年度末在所者数(世帯)÷定員×100

※2 居室利用率=入所者数(世帯)÷定員×100

※3 令和5年度から宿泊所における各実績は家族寮及び単身寮の実績を合算している。

※4 高浜荘は、建替えのため平成29年12月末をもって事業を休止している。

②入所世帯入所原因

(年度累計) (単位:世帯)

施設名	立ち退き						の夫の 暴力から 逃避	離婚・ 遺棄	親族 不和	生自立 した 社会 困難	居室 狭隘	高家 賃	低 収 入	帰 来 先 なし	退 院 後	旅 館 引 き 払 い	路 上 生 活	引 外 国 か ら の 揚 げ	社 会 復 帰 促 進	そ の 他	合 計	
	老 朽 建 替 等	家 賃 滞 納	住 込 先 追 立	倒 産	ら 他 の 施 移 管 か	罹 災																
高浜荘	0	0	0	0	0	0	0	0	0	0	0	0	0	0	0	0	0	0	0	0	0	0
千歳荘	0	2	0	0	1	3	4	1	10	1	0	0	0	0	0	0	1	0	0	0	0	23
赤羽荘	0	5	0	0	0	1	17	1	8	0	0	0	0	0	0	0	0	0	0	0	3	35
綾瀬荘	0	6	1	0	0	3	27	1	4	5	0	0	0	0	0	0	0	0	0	0	2	49
合計	0	13	1	0	1	7	48	3	22	6	0	0	0	0	0	0	1	0	0	0	5	107
比率%	0.0	12.1	0.9	0.0	0.9	6.5	44.9	2.8	20.6	5.6	0.0	0.0	0.0	0.0	0.0	0.0	0.9	0.0	0.0	0.0	4.7	100.0

③退所世帯退所理由

(年度累計) (単位:世帯)

施設名	退所理由	自 活 退 所	転 居	居 宅 移 管	入 院 除 籍	福 祉 施 設 移 管	任 意 退 所	無 断 退 所	命 令 退 所	帰 郷	勾 留 除 籍	死 亡	そ の 他	合 計
千歳荘	0	11	2	0	9	0	0	0	0	3	0	0	0	25
赤羽荘	0	16	1	1	4	1	0	0	0	9	0	0	0	32
綾瀬荘	0	30	4	0	6	0	0	0	0	8	0	0	1	49
合計	0	57	7	1	19	1	0	0	0	20	0	0	1	106
比率%	0.0	53.8	6.6	0.9	17.9	0.9	0.0	0.0	0.0	18.9	0.0	0.0	0.9	100.0

④退所世帯退所先

(年度累計) (単位:世帯)

施設名	区分	公社・都営特割	公営住宅	アパート・借家	社宅・寮	親族・知人宅	飯場	簡易旅館	更生施設	宿所提供施設	宿泊所	病院	老人福祉施設	救護施設	身障施設	知的障害者施設	母子・婦人施設	その他福祉施設	緊急宿泊施設	留置場等	非該当(死亡)	行き先不明	その他	合計	
高浜荘		0	0	0	0	0	0	0	0	0	0	0	0	0	0	0	0	0	0	0	0	0	0	0	0
千歳荘		0	2	12	0	1	0	0	1	0	0	0	1	0	0	0	4	3	0	0	0	0	0	1	25
赤羽荘		0	2	16	0	8	0	0	1	0	0	1	1	0	0	0	1	1	0	0	0	0	0	1	32
綾瀬荘		0	10	24	0	8	0	0	0	0	0	0	2	0	0	0	2	2	0	0	0	0	0	1	49
合計		0	14	52	0	17	0	0	2	0	0	1	4	0	0	0	7	6	0	0	0	0	0	3	106
比率%		0.0	13.2	49.1	0.0	16.0	0.0	0.0	1.9	0.0	0.0	0.9	3.8	0.0	0.0	0.0	6.6	5.7	0.0	0.0	0.0	0.0	0.0	2.8	100.0

⑤退所世帯在所期間

(年度累計) (単位:世帯)

施設名	期間	1ヵ月未満	1ヵ月～3ヵ月未満	3ヵ月～6ヵ月未満	6ヵ月～1年未満	1年～2年未満	2年～3年未満	3年～5年未満	5年～7年未満	7年～10年未満	10年以上	合計
高浜荘		0	0	0	0	0	0	0	0	0	0	0
千歳荘		0	8	13	4	0	0	0	0	0	0	25
赤羽荘		3	22	5	2	0	0	0	0	0	0	32
綾瀬荘		9	23	13	4	0	0	0	0	0	0	49
合計		12	53	31	10	0	0	0	0	0	0	106
比率%		11.3	50.0	29.2	9.4	0.0	0.0	0.0	0.0	0.0	0.0	100.0

⑥在所世帯種別

(令和5年度末現在) (単位:世帯)

施設名	区分	夫婦子あり	夫婦のみ	父子	母子	親子	女性単身	男性単身	三世帯	その他	合計
高浜荘		0	0	0	0	0	0	0	0	0	0
千歳荘		0	0	0	2	1	4	0	0	0	7
赤羽荘		0	0	0	4	1	3	0	0	1	9
綾瀬荘		1	1	0	3	0	6	0	0	0	11
合計		1	1	0	9	2	13	0	0	1	27
比率%		3.7	3.7	0.0	33.3	7.4	48.1	0.0	0.0	3.7	100.0

⑦在所世帯属性(重複あり)

(令和5年度末現在) (単位:世帯)

施設名	区分	中国帰国	外国人	高齢	ひとり親	身体障害	知的障害	精神障害	アルコール依存症	結核回復	難病等
高浜荘		0	0	0	0	0	0	0	0	0	0
千歳荘		0	0	2	2	0	0	1	0	0	0
赤羽荘		0	0	1	4	0	0	1	0	0	0
綾瀬荘		0	0	4	3	0	0	3	0	0	0
合計		0	0	7	9	0	0	5	0	0	0

⑧在所世帯在所期間

(令和5年度末現在)(単位:世帯)

施設名	期間											合計
	1ヵ月未満	1ヵ月～3ヵ月未満	3ヵ月～6ヵ月未満	6ヵ月～1年未満	1年～2年未満	2年～3年未満	3年～5年未満	5年～7年未満	7年～10年未満	10年以上		
高浜荘	0	0	0	0	0	0	0	0	0	0	0	0
千歳荘	3	0	3	0	0	0	0	1	0	0	7	
赤羽荘	1	5	1	1	1	0	0	0	0	0	9	
綾瀬荘	6	3	2	0	0	0	0	0	0	0	11	
合計	10	8	6	1	1	0	0	1	0	0	27	
比率%	37.0	29.6	22.2	3.7	3.7	0.0	0.0	3.7	0.0	0.0	100.0	

⑨在所世帯構成

(令和5年度末現在)(単位:世帯)

施設名	区分									合計
	1人世帯	2人世帯	3人世帯	4人世帯	5人世帯	6人世帯	7人世帯	8人世帯		
高浜荘	0	0	0	0	0	0	0	0	0	0
千歳荘	4	3	0	0	0	0	0	0	0	7
赤羽荘	3	4	2	0	0	0	0	0	0	9
綾瀬荘	6	2	1	2	0	0	0	0	0	11
合計	13	9	3	2	0	0	0	0	0	27
比率%	48.1	33.3	11.1	7.4	0.0	0.0	0.0	0.0	0.0	100.0

⑩在所者年齢構成

(令和5年度末現在)(単位:人)

施設名	年齢														不明	合計
	0歳～5歳	6歳～11歳	12歳～14歳	15歳～17歳	18歳～19歳	20歳～29歳	30歳～39歳	40歳～49歳	50歳～59歳	60歳～64歳	65歳～69歳	70歳以上				
高浜荘	0	0	0	0	0	0	0	0	0	0	0	0	0	0	0	
千歳荘	0	1	0	1	1	0	0	2	2	1	0	2	0	0	10	
赤羽荘	2	1	2	1	0	0	1	3	3	1	0	3	0	0	17	
綾瀬荘	7	0	0	1	0	0	4	4	0	0	3	2	0	0	21	
合計	9	2	2	3	1	0	5	9	5	2	3	7	0	0	48	
比率%	18.8	4.2	4.2	6.3	2.1	0.0	10.4	18.8	10.4	4.2	6.3	14.6	0.0	0.0	100.0	

⑪在所世帯入所前の居住地

(令和5年度末現在)(単位:世帯)

施設名	区分																							合計		
	千代田	中央	港	新宿	文京	台東	墨田	江東	品川	目黒	大田	世田谷	渋谷	中野	杉並	豊島	北	荒川	板橋	練馬	足立	葛飾	江戸川		23区外	
高浜荘	0	0	0	0	0	0	0	0	0	0	0	0	0	0	0	0	0	0	0	0	0	0	0	0	0	0
千歳荘	0	0	0	1	0	0	0	0	0	1	1	4	0	0	0	0	0	0	0	0	0	0	0	0	0	7
赤羽荘	0	0	1	0	1	0	0	1	0	0	0	0	0	0	1	0	1	1	1	1	1	0	1	0	9	
綾瀬荘	0	1	0	0	0	0	1	0	2	0	0	0	1	0	0	0	0	1	1	0	0	1	3	0	11	
合計	0	1	1	1	1	0	1	1	2	1	1	4	1	0	0	1	0	2	2	1	1	1	4	0	27	
比率%	0.0	3.7	3.7	3.7	3.7	0.0	3.7	3.7	7.4	3.7	3.7	14.8	3.7	0.0	0.0	3.7	0.0	7.4	7.4	3.7	3.7	3.7	14.8	0.0	100.0	

⑫在所世帯収入状況

1) 生活保護受給状況 (令和5年度末現在)

区分 施設名	受給中		非保護		合計	
	世帯	人員	世帯	人員	世帯	人員
高浜荘	0	0	0	0	0	0
千歳荘	2	3	5	7	7	10
赤羽荘	0	0	9	17	9	17
綾瀬荘	1	2	10	19	11	21
合計	3	5	24	43	27	48
比率%	11.1	10.4	88.9	89.6	100.0	100.0

2) 年金手当の受給状況 (令和5年度末現在) (単位: 世帯)

種別 施設名	年金等			手当等								
	老齢	障害	遺族	福祉	老人	扶養	児童	福祉	障害	手当	難病	その他
高浜荘	0	0	0	0	0	0	0	0	0	0	0	0
千歳荘	2	1	1	0	1	0	0	0	0	0	0	0
赤羽荘	3	0	0	0	1	0	0	0	0	0	0	0
綾瀬荘	3	1	0	0	0	0	0	0	0	0	0	0
合計	8	2	1	0	2	0	0	0	0	0	0	0

⑬在所者就労状況 (15歳以上の者)

1) 就労形態

(令和5年度末現在) (単位: 人)

施設名	内容	就労者内訳									未就労者内訳						合計		
		常勤	臨時	日雇	パート	自営	内職	その他	不明	小計	通学	求職中	家事	疾病	年金生活	その他		小計	
高浜荘	男	0	0	0	0	0	0	0	0	0	0	0	0	0	0	0	0	0	0
	女	0	0	0	0	0	0	0	0	0	0	0	0	0	0	0	0	0	0
	計	0	0	0	0	0	0	0	0	0	0	0	0	0	0	0	0	0	0
千歳荘	男	0	0	0	0	0	0	0	0	0	1	0	0	0	0	0	0	1	1
	女	1	0	0	1	0	0	0	0	2	1	2	0	2	1	0	6	8	
	計	1	0	0	1	0	0	0	0	2	2	2	0	2	1	0	7	9	
赤羽荘	男	0	0	0	0	0	0	1	0	1	0	0	0	0	0	0	0	1	1
	女	1	0	0	3	3	0	0	0	7	1	0	0	1	1	1	4	11	
	計	1	0	0	3	3	0	1	0	8	1	0	0	1	1	1	4	12	
綾瀬荘	男	0	0	0	0	1	0	0	0	1	0	0	0	0	1	0	1	2	
	女	1	0	0	5	0	0	0	0	6	1	1	0	1	3	0	6	12	
	計	1	0	0	5	1	0	0	0	7	1	1	0	1	4	0	7	14	
合計	男	0	0	0	0	1	0	1	0	2	1	0	0	0	1	0	2	4	
	女	3	0	0	9	3	0	0	0	15	3	3	0	4	5	1	16	31	
	計	3	0	0	9	4	0	1	0	17	4	3	0	4	6	1	18	35	

2) 就労職種

(令和5年度末現在) (単位: 人)

施設名	職種名	農林 水産 牧畜	自営業 会社経営	公務員 団体職員等	事務 職等	技術・ 資格等	技能・ 職人	製造・建築荷役					サ ー ビ ス 業	不 安 定 サ ー ビ ス 業	そ の 他	合 計
								土 木 建 築 作 業	清 掃	工 員	そ の 他	小 計				
高 浜 荘	男	0	0	0	0	0	0	0	0	0	0	0	0	0	0	0
	女	0	0	0	0	0	0	0	0	0	0	0	0	0	0	0
	計	0	0	0	0	0	0	0	0	0	0	0	0	0	0	0
千 歳 荘	男	0	0	0	0	0	0	0	0	0	0	0	0	0	0	0
	女	0	0	0	1	0	0	0	1	0	0	1	0	0	0	2
	計	0	0	0	1	0	0	0	1	0	0	1	0	0	0	2
赤 羽 荘	男	0	0	0	0	0	0	1	0	0	0	1	0	0	0	1
	女	0	1	0	1	1	0	0	1	0	0	1	2	1	0	7
	計	0	1	0	1	1	0	1	1	0	0	2	2	1	0	8
綾 瀬 荘	男	0	0	0	0	0	1	0	0	0	0	0	0	0	0	1
	女	0	0	0	3	0	0	0	0	0	0	0	3	0	0	6
	計	0	0	0	3	0	1	0	0	0	0	0	3	0	0	7
合 計	男	0	0	0	0	0	1	1	0	0	0	1	0	0	0	2
	女	0	1	0	5	1	0	0	2	0	0	2	5	1	0	15
	計	0	1	0	5	1	1	1	2	0	0	3	5	1	0	17

⑭年間利用状況の推移

年度	平成 26	平成 27	平成 28	平成 29	平成 30	令和 1	令和 2	令和 3	令和 4	令和 5
年度末在籍世帯数	176	193	163	174	106	49	32	16	26	27
年間入所世帯数	639	626	575	550	464	221	119	97	105	107
年間退所世帯数	656	609	605	539	532	232	118	113	95	106

3 緊急一時保護事業受入

(単位：世帯)

施設種別	受け入れ件数		入所理由						世帯								
	施設名	件数	退立 さき	罹 災	暴夫 力の	離婚 遺棄・	不親 和族	生活 路上	な 帰退 来院 し先 後	そ の 他	子 あ り 婦	の 夫 み 婦	父 子	母 子	単 男 身 性	単 女 身 性	そ の 他
更生施設	けやき荘	10	1	0	0	0	0	0	1	8	0	0	0	0	0	10	0
	東が丘荘	24	3	0	2	1	2	4	2	10	0	0	0	0	24	0	
	小豆沢荘	95	18	2	22	10	14	6	0	23	4	5	1	33	0	43	9
	西新井栄荘	79	11	1	15	5	19	2	0	26	2	2	0	20	0	48	7
	淀橋荘	78	23	0	7	6	9	13	3	17	0	1	0	3	0	70	4
	葛飾荘	34	4	1	3	4	7	2	0	13	2	1	2	0	27	1	
宿所提供施設	江東荘	26	4	9	2	0	0	1	0	10	0	1	0	0	6	19	0
	新幸荘	112	34	5	22	5	13	16	1	16	1	3	5	8	0	85	10
	東が丘荘	68	26	1	9	0	3	3	0	26	1	6	0	7	0	44	10
	南千住荘	40	12	5	6	1	1	3	1	11	0	0	0	0	5	33	2
	一之江荘	60	17	0	10	10	4	4	0	15	3	4	0	15	0	28	10
宿泊所	高浜荘	0	0	0	0	0	0	0	0	0	0	0	0	0	0	0	0
	千歳荘	23	3	3	4	1	10	1	0	1	0	2	0	3	0	17	1
	赤羽荘	35	5	1	17	1	8	0	0	3	2	1	1	12	0	14	5
	綾瀬荘	49	7	3	27	1	4	0	0	7	2	3	0	16	0	21	7
受け入れ	件数	740	168	31	146	45	94	55	8	193	17	29	8	119	11	489	67
更生施設	2施設	34	4	0	2	1	2	4	3	18	0	0	0	0	0	34	0
宿所提供施設	9施設	599	149	24	96	41	70	50	5	164	13	23	7	88	11	403	54
宿泊所	4施設	107	15	7	48	3	22	1	0	11	4	6	1	31	0	52	13
令和4年度実績																	
受け入れ	件数	639	141	17	132	40	111	51	4	143	16	32	4	120	0	411	56
更生施設	2施設	32	0	0	5	0	8	4	0	15	0	0	0	0	0	32	0
宿所提供施設	9施設	502	131	12	72	36	83	47	4	117	13	29	4	86	0	324	46
宿泊所	4施設	105	10	5	55	4	20	0	0	11	3	3	0	34	0	55	10

4 社会復帰促進事業

(1) 利用状況

(単位:人)

区分 施設名	定員	前年度末 現在	5年度入退所者数		5年度末 現在	利用率 % ※	入所者出身更生施設									合計
			入所	退所			しのぼり荘	浜川荘	本木荘	淀橋荘	千駄ヶ谷荘	新塩崎荘	塩崎荘	けやき荘	東が丘荘	
小豆沢荘	3	0	2	1	1	33.3	0	0	0	0	0	0	1	1	0	2
西新井栄荘	5	0	0	0	0	0.0	0	0	0	0	0	0	0	0	0	0
葛飾荘	3	1	0	1	0	0.0	0	0	0	0	0	0	0	0	0	0
江東荘	10	3	4	5	2	20.0	0	0	0	0	0	4	0	0	0	4
新幸荘	5	5	6	7	4	80.0	0	0	0	0	0	3	3	0	0	6
東が丘荘	5	3	5	6	2	40.0	0	0	0	0	1	0	0	0	4	5
合計	31	12	17	20	9	29.0	0	0	0	0	1	7	4	1	4	17

区分 施設名	定員	前年度末 現在	5年度入退所者数		5年度末 現在	利用率 % ※	入所者出身自立支援センター					合計	
			入所	退所			第1ブロック	第2ブロック	第3ブロック	第4ブロック	第5ブロック		
江東荘 (自立支援センター)	5	0	0	0	0	0.0	0	0	0	0	0	0	0

※利用率=5年度末現在÷定員×100

(2) 退所者退所理由

(年度累計) (単位:人)

(3) 退所者在所期間

(年度累計) (単位:人)

理由 施設名	自 活 退 所	転 居	居 宅 移 管	入 院 除 籍	福 祉 施 設 移 管	任 意 退 所	無 断 退 所	命 令 退 所	帰 郷	勾 留 除 籍	死 亡	そ の 他	合 計	施設名	期間						合 計	
															1 カ 月 未 満	3 カ 月 未 満	6 カ 月 未 満	9 カ 月 未 満	1 年 未 満	1 年 以 上		
小豆沢荘	0	0	0	0	0	0	1	0	0	0	0	0	1	小豆沢荘	0	1	0	0	0	0	0	1
西新井栄荘	0	0	0	0	0	0	0	0	0	0	0	0	0	西新井栄荘	0	0	0	0	0	0	0	0
葛飾荘	0	0	0	0	1	0	0	0	0	0	0	0	1	葛飾荘	0	0	0	1	0	0	0	1
江東荘	0	0	4	0	0	0	0	0	0	0	0	1	5	江東荘	0	1	4	0	0	0	0	5
新幸荘	0	0	5	0	2	0	0	0	0	0	0	0	7	新幸荘	0	0	7	0	0	0	0	7
東が丘荘	0	0	5	0	1	0	0	0	0	0	0	0	6	東が丘荘	0	2	2	2	0	0	0	6
江東荘 (自立支援センター)	0	0	0	0	0	0	0	0	0	0	0	0	0	江東荘 (自立支援センター)	0	0	0	0	0	0	0	0
合計	0	0	14	0	4	0	1	0	0	0	0	1	20	合計	0	4	13	3	0	0	0	20

(4) 退所者退所先

(年度累計) (単位:人)

区分 施設名	公 社 ・ 都 営 特 割 住 宅	公 営 住 宅	ア パ ー ト ・ 借 家	社 宅 ・ 寮	親 族 ・ 知 人 宅	飯 場	簡 易 旅 館	更 生 施 設	宿 所 提 供 施 設	宿 泊 所	病 院	老 人 福 祉 施 設	救 護 施 設	身 障 施 設	知 的 障 害 者 施 設	母 子 ・ 婦 人 施 設	そ の 他 福 祉 施 設	緊 急 宿 泊 施 設	留 置 場 等	非 該 当 (死 亡)	行 き 先 不 明	そ の 他	合 計	
																								小豆沢荘
西新井栄荘	0	0	0	0	0	0	0	0	0	0	0	0	0	0	0	0	0	0	0	0	0	0	0	0
葛飾荘	0	0	0	0	0	0	0	1	0	0	0	0	0	0	0	0	0	0	0	0	0	0	0	1
江東荘	0	0	4	0	1	0	0	0	0	0	0	0	0	0	0	0	0	0	0	0	0	0	0	5
新幸荘	0	0	5	0	0	0	0	2	0	0	0	0	0	0	0	0	0	0	0	0	0	0	0	7
東が丘荘	0	0	5	0	0	0	0	1	0	0	0	0	0	0	0	0	0	0	0	0	0	0	0	6
江東荘 (自立支援センター)	0	0	0	0	0	0	0	0	0	0	0	0	0	0	0	0	0	0	0	0	0	0	0	0
合計	0	0	14	0	1	0	0	4	0	0	0	0	0	0	0	0	0	0	0	0	0	1	0	20

5 更生施設入所調整

(1) 名簿登録延べ件数（令和5年度）

826件

(2) 入所調整実績（総括）

年度 件名	令和5年度	令和4年度	令和3年度
利用申込件数	826	822	794
取り下げ件数	86	124	172
入所調整件数	739	714	643

(3) 区別入所調整件数

年度 区名	令和5年度			令和4年度			令和3年度		
	申込数	入所調整数	所要日数	申込数	入所調整数	所要日数	申込数	入所調整数	所要日数
千代田区	21	18	8.8	8	7	6.4	7	5	16.4
中央区	7	7	11.3	16	13	11.0	18	16	9.5
港区	20	18	4.3	15	13	6.2	12	10	16.1
新宿区	284	265	5.3	325	277	5.4	213	161	14.7
文京区	4	3	15.0	11	11	6.2	8	6	8.5
台東区	18	17	5.8	17	14	6.5	31	27	13.8
墨田区	17	15	13.9	11	7	14.1	15	15	19.6
江東区	21	19	9.4	22	19	7.8	19	13	11.7
品川区	10	10	12.4	9	9	4.3	9	9	23.8
目黒区	4	2	2.0	8	7	9.6	11	8	11.6
大田区	43	34	9.5	25	22	16.1	31	23	13.5
世田谷区	29	25	11.0	23	21	11.0	25	24	18.5
渋谷区	14	14	8.6	12	11	4.9	19	14	13.0
中野区	10	10	7.9	17	15	10.2	15	12	17.5
杉並区	31	29	7.1	31	28	12.7	28	18	13.1
豊島区	46	41	6.8	66	59	6.3	71	58	10.4
北区	19	15	9.7	15	13	17.8	16	13	22.7
荒川区	32	25	3.8	15	16	13.1	24	21	12.6
板橋区	29	25	7.6	45	36	12.4	59	50	9.0
練馬区	34	31	9.8	21	20	12.2	30	26	19.0
足立区	75	67	7.3	62	56	6.9	61	57	14.5
葛飾区	18	14	6.0	14	13	6.6	35	27	14.5
江戸川区	12	10	4.2	10	8	9.3	4	5	39.0
23区外	28	25	13.1	24	19	18.5	33	25	19.0
合計	826	739	7.2	822	714	8.2	794	643	14.5

※「所要日数」は、利用申込から入所調整までに要する平均の日数を示している。

6 利用者支援事業年度別推移

(1) 地域生活移行支援

①専門相談事業

年 度	心理相談		法律相談		他言語相談	
	派遣回数	相談件数	派遣回数	相談件数	派遣回数	相談件数
平成30年度	134	162	69	110	37	37
令和元年度	151	185	82	119	22	22
令和2年度	104	135	78	120	20	20
令和3年度	103	125	55	75	9	9
令和4年度	126	162	70	92	9	9
令和5年度	124	151	88	110	12	12

②緊急一時介助事業

年 度	緊急一時介助	
	利用件数	派遣回数
平成30年度	22	22
令和元年度	—	—
令和2年度	—	—
令和3年度	—	—
令和4年度	—	—
令和5年度	—	—

※平成30年度末で緊急一時介助事業は終了。

③居住支援事業

年 度	住宅相談			緊急連絡先支援		ステップハウス	
	派遣回数	相談件数	契約件数	確保件数	登録者数	実施施設	戸数
平成30年度	200	341	123	98	2,420	6	19
令和元年度	248	361	121	67	2,035	6	15
令和2年度	261	394	143	71	1,626	6	14
令和3年度	183	258	154	65	1,747	6	15
令和4年度	211	270	106	61	1,776	5	14
令和5年度	186	243	108	41	1,292	5	14

※緊急連絡先登録者数：毎月1日の登録者数の累計

(2) 就労支援

①就労支援事業

年 度	職業相談			技能講習		体験講習		トライアル就労
	派遣回数	相談件数	就労件数	実施回数	受講者数	実施回数	受講者数	開始件数
平成30年度	919	2,477	217	90	413	84	381	117
令和元年度	—	—	—	—	—	—	—	—
令和2年度	—	—	—	—	—	—	—	—
令和3年度	—	—	—	—	—	—	—	—
令和4年度	—	—	—	—	—	—	—	—
令和5年度	—	—	—	—	—	—	—	—

※平成30年度末で就労支援事業は終了。

(3) 社会参加活動支援

②緊急一時保育事業

年 度	緊急一時保育	
	利用件数	利用人数
平成30年度	393	620
令和元年度	276	368
令和2年度	238	401
令和3年度	159	221
令和4年度	200	312
令和5年度	187	265

①社会参加状況モニタリング事業

年 度	入所前訪問		退所後訪問		電話相談	
	利用人数	訪問回数	登録件数	訪問回数	登録件数	相談件数
平成30年度	16	16	96	754	94	1,095
令和元年度	19	19	67	646	67	940
令和2年度	6	6	73	557	70	819
令和3年度	0	0	66	574	67	818
令和4年度	0	0	60	586	61	792
令和5年度	0	0	39	396	40	585

(4) 相談支援

①健康増進支援事業

年 度	保健栄養相談	
	派遣回数	相談件数
平成30年度	0	0
令和元年度	—	—
令和2年度	—	—
令和3年度	—	—
令和4年度	—	—
令和5年度	—	—

②生活相談事業

年 度	生活相談	
	派遣回数	相談件数
平成30年度	15	14
令和元年度	16	16
令和2年度	19	25
令和3年度	13	13
令和4年度	2	2
令和5年度	0	0

※平成30年度末で健康増進支援事業は終了。

Ⅱ 路上生活者対策事業

1 路上生活者緊急一時保護事業

(1) 入退所状況 (令和5年度実績)

(単位：人)

ブロック		千代田寮 (定員25人)			荒川寮 (定員25人)			渋谷寮 (定員25人)			大田寮 (定員25人)						
		前年度末 在籍数	入所	退所	年度末 在籍数	前年度末 在籍数	入所	退所	年度末 在籍数	前年度末 在籍数	入所	退所	年度末 在籍数				
第1	千代田	5	33	38	0												
	中央	1	14	15	0												
	港	0	8	8	0												
	新宿	2	71	72	1												
第2	文京					1	16	15	2								
	台東					4	90	90	4								
	北					2	19	21	0								
	荒川					0	16	16	0								
第3	品川									1	20	21	0	0	0	0	
	目黒									1	3	4	0	0	0	0	
	大田									0	32	32	0	0	0	0	
	世田谷									0	9	9	0	0	0	0	
	渋谷									0	22	22	0	0	1	0	1
合 計		8	126	133	1	7	141	142	6	2	86	88	0	0	1	0	1

ブロック		板橋寮 (定員25人)			墨田寮 (定員27人)			江戸川寮 (定員25人)					
		前年度末 在籍数	入所	退所	年度末 在籍数	前年度末 在籍数	入所	退所	年度末 在籍数	前年度末 在籍数	入所	退所	年度末 在籍数
第4	中野	0	15	15	0								
	杉並	0	12	11	1								
	豊島	1	71	70	2								
	板橋	0	41	41	0								
	練馬	1	10	11	0								
第5	墨田					2	19	21	0	0	1	0	1
	江東					0	32	31	0	0	2	2	1
	足立					1	39	37	0	0	6	4	5
	葛飾					1	8	9	0	0	3	0	3
	江戸川					1	16	17	0	0	1	0	1
合 計		2	149	148	3	5	114	115	0	0	13	6	11

閉鎖施設の入所・退所累計

(単位：人)

施設名	定員	開設期間	入所累計	退所累計	引継ぎ数
大田寮	300	平成13年11月27日～平成18年11月10日	8,272	8,219	53
板橋寮	100	平成15年3月13日～平成20年3月16日	3,282	3,244	38
江戸川寮	110	平成16年3月19日～平成21年3月18日	3,260	3,181	79
荒川寮	82	平成17年2月1日～平成22年1月31日	1,859	1,805	54
千代田寮	62	平成17年8月18日～平成22年8月17日	1,902	1,847	55
世田谷寮	100	平成18年11月10日～平成23年11月9日	2,993	3,046	0
練馬寮	100	平成20年3月3日～平成25年3月1日	2,674	2,712	0
江東寮	35	平成21年3月9日～平成26年3月9日	3,309	3,366	22
品川寮	25	平成21年3月25日～平成26年3月23日	689	677	12
文京寮	25	平成22年1月25日～平成27年1月13日	1,463	1,511	6
港寮	26	平成22年8月4日～平成27年8月3日	1,368	1,417	6
中野寮	27	平成23年3月23日～平成28年3月23日	996	984	12
目黒寮	25	平成26年3月24日～平成31年3月24日	1,133	1,142	3
足立寮	35	平成26年3月10日～平成31年3月10日	1,873	1,883	12
台東寮	25	平成27年1月14日～令和2年1月13日	1,154	1,160	0
新宿寮	25	平成27年8月3日～令和2年8月3日	1,126	1,129	3
豊島寮	26	平成28年3月23日～令和3年3月22日	1,289	1,299	2
渋谷寮	25	令和3年3月25日～令和6年3月24日	548	551	0
墨田寮	25	令和3年3月11日～令和6年3月10日	895	903	4

令和5年度累計

(単位：人)

5施設合計	前年度末在籍数	入所	退所	年度末在籍数
	24	630	632	22

再入所者状況（令和5年度）

(単位：人)

施設名	緊急のみ再利用	自立C退所後	合計	再入所率(%)
千代田寮	2	11	13	10.3%
荒川寮	7	40	47	33.3%
渋谷寮	6	25	31	36.0%
大田寮	0	0	0	0.0%
板橋寮	4	50	54	36.2%
墨田寮	5	18	23	20.2%
江戸川寮	0	1	1	7.7%
合計	24	145	169	26.8%

開設からの累計

(単位：人)

22施設合計	入所	退所	年度末在籍数
	41,584	41,562	22

※前頁の掲載施設における過年度実績を含む。

(2) 入所者属性

①年齢状況

(単位：歳)

	平均年齢	最年長	最年少
千代田寮	40	71	18
荒川寮	49	75	19
渋谷寮	47	69	19
大田寮	62	62	62
板橋寮	44	79	18
墨田寮	48	81	20
江戸川寮	41	58	20

(単位：人)

	29歳以下	30代	40～44	45～49	50～54	55～59	60～64	65～69	70歳以上	合計
千代田寮	40 31.7%	21 16.7%	12 9.5%	13 10.3%	14 11.1%	15 11.9%	8 6.3%	2 1.6%	1 0.8%	126 100.0%
荒川寮	16 11.3%	16 11.3%	15 10.6%	19 13.5%	20 14.2%	22 15.6%	23 16.3%	6 4.3%	4 2.8%	141 100.0%
渋谷寮	13 15.1%	13 15.1%	12 14.0%	12 14.0%	14 16.3%	10 11.6%	9 10.5%	3 3.5%	0 0.0%	86 100.0%
大田寮	0 0.0%	0 0.0%	0 0.0%	0 0.0%	0 0.0%	0 0.0%	1 100.0%	0 0.0%	0 0.0%	1 100.0%
板橋寮	28 18.8%	31 20.8%	16 10.7%	21 14.1%	16 10.7%	18 12.1%	5 3.4%	10 6.7%	4 2.7%	149 100.0%
墨田寮	20 17.5%	12 10.5%	13 11.4%	14 12.3%	15 13.2%	16 14.0%	13 11.4%	6 5.3%	5 4.4%	114 100.0%
江戸川寮	4 30.8%	2 15.4%	1 7.7%	1 7.7%	3 23.1%	2 15.4%	0 0.0%	0 0.0%	0 0.0%	13 100.0%
合計	121 19.2%	95 15.1%	69 11.0%	80 12.7%	82 13.0%	83 13.2%	59 9.4%	27 4.3%	14 2.2%	630 100.0%

②路上生活の期間

(単位：人)

	路上経験なし	1カ月未満	3カ月未満	6カ月未満	1年未満	3年未満	5年未満	5年以上	合計
千代田寮	9 7.1%	63 50.0%	20 15.9%	11 8.7%	7 5.6%	7 5.6%	2 1.6%	7 5.6%	126 100.0%
荒川寮	9 6.4%	95 67.4%	17 12.1%	6 4.3%	6 4.3%	3 2.1%	0 0.0%	5 3.5%	141 100.0%
渋谷寮	4 4.7%	53 61.6%	11 12.8%	6 7.0%	3 3.5%	4 4.7%	1 1.2%	4 4.7%	86 100.0%
大田寮	1 100.0%	0 0.0%	0 0.0%	0 0.0%	0 0.0%	0 0.0%	0 0.0%	0 0.0%	1 100.0%
板橋寮	12 8.1%	92 61.7%	15 10.1%	6 4.0%	10 6.7%	7 4.7%	3 2.0%	4 2.7%	149 100.0%
墨田寮	36 31.6%	14 12.3%	9 7.9%	35 30.7%	8 7.0%	5 4.4%	2 1.8%	5 4.4%	114 100.0%
江戸川寮	6 46.2%	2 15.4%	0 0.0%	5 38.5%	0 0.0%	0 0.0%	0 0.0%	0 0.0%	13 100.0%
合計	77 12.2%	319 50.6%	72 11.4%	69 11.0%	34 5.4%	26 4.1%	8 1.3%	25 4.0%	630 100.0%

③路上生活等の場所

(単位：人)

	公園	河川	道路	駅・地下街	公共施設等の敷地内	カプセルホテル・サウナ等	ネットカフェ・漫喫	ファミレス・ファストフード店
千代田寮	10 7.9%	0 0.0%	1 0.8%	4 3.2%	4 3.2%	9 7.1%	19 15.1%	0 0.0%
荒川寮	33 23.4%	1 0.7%	3 2.1%	12 8.5%	0 0.0%	2 1.4%	38 27.0%	0 0.0%
渋谷寮	16 11.3%	1 0.7%	4 2.8%	20 14.2%	0 0.0%	3 2.1%	17 12.1%	1 0.7%
大田寮	0 0.0%	0 0.0%	0 0.0%	0 0.0%	0 0.0%	0 0.0%	0 0.0%	0 0.0%
板橋寮	20 14.2%	0 0.0%	8 5.7%	18 12.8%	1 0.7%	4 2.8%	65 46.1%	5 3.5%
墨田寮	11 7.4%	9 6.0%	0 0.0%	1 0.7%	1 0.7%	4 2.7%	25 16.8%	0 0.0%
江戸川寮	0 0.0%	0 0.0%	0 0.0%	0 0.0%	0 0.0%	0 0.0%	6 46.2%	1 7.7%
合計	90 14.3%	11 1.7%	16 2.5%	55 8.7%	6 1.0%	22 3.5%	170 27.0%	7 1.1%

	自宅（アパート・借家等）	親類知人宅	社員寮 作業員宿所等	病 院	福祉施設（生保、路上等）	福祉施設以外 （刑務所等）	その他	合 計
千代田寮	3 2.4%	7 5.6%	0 0.0%	0 0.0%	61 48.4%	3 2.4%	5 4.0%	126 100.0%
荒川寮	7 5.0%	3 2.1%	1 0.7%	0 0.0%	0 0.0%	0 0.0%	41 29.1%	141 100.0%
渋谷寮	3 3.5%	8 9.3%	3 3.5%	0 0.0%	0 0.0%	0 0.0%	10 11.6%	86 100.0%
大田寮	0 0.0%	0 0.0%	0 0.0%	0 0.0%	1 100.0%	0 0.0%	0 0.0%	1 100.0%
板橋寮	5 3.4%	11 7.4%	7 4.7%	0 0.0%	2 1.3%	2 1.3%	1 0.7%	149 100.0%
墨田寮	16 14.0%	22 19.3%	13 11.4%	0 0.0%	6 5.3%	5 4.4%	1 0.9%	114 100.0%
江戸川寮	2 15.4%	3 23.1%	1 7.7%	0 0.0%	0 0.0%	0 0.0%	0 0.0%	13 100.0%
合 計	36 5.7%	54 8.6%	25 4.0%	0 0.0%	70 11.1%	10 1.6%	58 9.2%	630 100.0%

④路上生活等の理由

(単位：人)

	自己都合 退 職	会社都合 退 職	病気・けが	家 出	借 金	その他	合 計
千代田寮	54 42.9%	14 11.1%	4 3.2%	23 18.3%	1 0.8%	30 23.8%	126 100.0%
荒川寮	70 49.6%	20 14.2%	6 4.3%	5 3.5%	3 2.1%	37 26.2%	141 100.0%
渋谷寮	38 44.2%	11 12.8%	2 2.3%	4 4.7%	1 1.2%	30 34.9%	86 100.0%
大田寮	1 100.0%	0 0.0%	0 0.0%	0 0.0%	0 0.0%	0 0.0%	1 100.0%
板橋寮	67 45.0%	17 11.4%	5 3.4%	6 4.0%	5 3.4%	49 32.9%	149 100.0%
墨田寮	47 41.2%	13 11.4%	2 1.8%	16 14.0%	2 1.8%	34 29.8%	114 100.0%
江戸川寮	5 38.5%	0 0.0%	0 0.0%	2 15.4%	0 0.0%	6 46.2%	13 100.0%
合 計	282 44.8%	75 11.9%	19 3.0%	56 8.9%	12 1.9%	186 29.5%	630 100.0%

(3) 退所者属性

①退所理由

(単位：人)

	自立支援 事業移行	生活保護	他法・ 他施策	任意退所	無断退所	規則違反	その他	合 計
千代田寮	111 83.5%	11 8.3%	1 0.8%	6 4.5%	1 0.8%	2 1.5%	1 0.8%	133 100.0%
荒川寮	112 78.9%	6 4.2%	0 0.0%	10 7.0%	10 7.0%	4 2.8%	0 0.0%	142 100.0%
渋谷寮	63 71.6%	6 6.8%	0 0.0%	11 12.5%	5 5.7%	3 3.4%	0 0.0%	88 100.0%
大田寮	0 —	0 —	0 —	0 —	0 —	0 —	0 —	0 —
板橋寮	127 85.8%	4 2.7%	0 0.0%	7 4.7%	6 4.1%	3 2.0%	1 0.7%	148 100.0%
墨田寮	68 59.1%	32 27.8%	0 0.0%	6 5.2%	4 3.5%	0 0.0%	5 4.3%	115 100.0%
江戸川寮	3 50.0%	1 16.7%	0 0.0%	1 16.7%	0 0.0%	0 0.0%	1 16.7%	6 100.0%
合 計	484 76.6%	60 9.5%	1 0.2%	41 6.5%	26 4.1%	12 1.9%	8 1.3%	632 100.0%

②退所先

(単位：人)

	自立支援 センター	保護施設	宿泊所 (生保)	居宅 (保護)	病 院	他施設	実家親族	その他	不明 (路上等)	合 計
千代田寮	111 83.5%	4 3.0%	7 5.3%	0 0.0%	1 0.8%	0 0.0%	1 0.8%	3 2.3%	6 4.5%	133 100.0%
荒川寮	112 78.9%	2 1.4%	3 2.1%	0 0.0%	1 0.7%	0 0.0%	1 0.7%	1 0.7%	22 15.5%	142 100.0%
渋谷寮	63 71.6%	1 1.1%	6 6.8%	0 0.0%	0 0.0%	0 0.0%	2 2.3%	0 0.0%	16 18.2%	88 100.0%
大田寮	0 —	0 —	0 —	0 —	0 —	0 —	0 —	0 —	0 —	0 —
板橋寮	127 85.8%	2 1.4%	1 0.7%	0 0.0%	1 0.7%	0 0.0%	0 0.0%	1 0.7%	16 10.8%	148 100.0%
墨田寮	68 59.1%	12 10.4%	17 14.8%	1 0.9%	1 0.9%	2 1.7%	1 0.9%	6 5.2%	7 6.1%	115 100.0%
江戸川寮	3 50.0%	0 0.0%	1 16.7%	0 0.0%	0 0.0%	0 0.0%	0 0.0%	1 16.7%	1 16.7%	6 100.0%
合 計	484 76.6%	21 3.3%	35 5.5%	1 0.2%	4 0.6%	2 0.3%	5 0.8%	12 1.9%	68 10.8%	632 100.0%

2 路上生活者緊急一時保護（令和5年度冬期特別対応）事業

実施期間：令和5年12月22日～令和6年1月5日

(単位：人)

ブロック	区名	千代田寮	荒川寮	渋谷寮	板橋寮	墨田寮	合計
第1	千代田	2	0	0	0	0	2
	中央	0	0	0	0	0	0
	港	0	0	0	0	0	0
	新宿	3	0	0	0	0	3
	小計	5	0	0	0	0	5
第2	文京	0	0	0	0	0	0
	台東	0	0	0	0	0	0
	北	0	0	0	0	0	0
	荒川	0	0	0	0	0	0
	小計	0	0	0	0	0	0
第3	品川	0	0	0	0	0	0
	目黒	0	0	0	0	0	0
	大田	0	0	0	0	0	0
	世田谷	0	0	0	0	0	0
	渋谷	0	0	0	0	0	0
	小計	0	0	0	0	0	0
第4	中野	0	0	0	0	0	0
	杉並	0	0	0	0	0	0
	豊島	0	0	0	1	0	1
	板橋	0	0	0	0	0	0
	練馬	0	0	0	0	0	0
	小計	0	0	0	1	0	1
第5	墨田	0	0	0	0	0	0
	江東	0	0	0	0	1	1
	足立	0	0	0	0	1	1
	葛飾	0	0	0	0	0	0
	江戸川	0	0	0	0	1	1
	小計	0	0	0	0	3	3
合計		5	0	0	1	3	9

3 路上生活者自立支援事業

(1) 入退所状況 (令和5年度実績)

(単位：人)

ブロック		千代田寮 (定員77人)				荒川寮 (定員77人)				渋谷寮 (定員77人)				大田寮 (定員77人)			
		前年度末 在籍数	入所	退所	年度末 在籍数	前年度末 在籍数	入所	退所	年度末 在籍数	前年度末 在籍数	入所	退所	年度末 在籍数	前年度末 在籍数	入所	退所	年度末 在籍数
第1	千代田	11	26	30	7												
	中央	4	17	15	6												
	港	0	6	4	2												
	新宿	16	69	58	27												
第2	文京					8	12	16	4								
	台東					17	74	68	23								
	北					3	17	13	7								
	荒川					7	11	13	5								
第3	品川									7	14	18	0	0	0	1	2
	目黒									2	6	7	0	0	0	0	1
	大田									9	23	23	0	0	0	0	9
	世田谷									4	9	8	0	0	0	0	5
	渋谷									5	16	16	0	0	0	0	5
合計		31	118	107	42	35	114	110	39	27	68	72	0	0	0	1	22

ブロック		板橋寮 (定員77人)				墨田寮 (定員77人)				江戸川寮 (定員77人)			
		前年度末 在籍数	入所	退所	年度末 在籍数	前年度末 在籍数	入所	退所	年度末 在籍数	前年度末 在籍数	入所	退所	年度末 在籍数
第4	中野	4	15	14	5								
	杉並	4	6	8	2								
	豊島	16	61	52	25								
	板橋	13	39	37	15								
	練馬	2	11	11	2								
第5	墨田					4	10	10	0	0	0	1	3
	江東					5	19	19	0	0	2	1	6
	足立					10	22	26	0	0	1	1	6
	葛飾					3	6	7	0	0	0	0	2
	江戸川					5	11	11	0	0	0	1	4
合計		39	132	122	49	27	68	73	0	0	3	4	21

※定員は、現在設置されている自立支援住宅（各ブロック22戸）の他、必要に応じて都度、設置する10戸を含む。

閉鎖施設の入所・退所累計

(単位：人)

施設名	定員	開設期間	入所累計	退所累計	引継ぎ数
台東寮	87	平成12年11月1日～平成17年10月17日	1,922	1,890	32
新宿寮	46	平成12年11月10日～平成17年10月20日	776	776	0
豊島寮	70	平成13年4月27日～平成18年4月12日	1,469	1,420	49
墨田寮	100	平成14年2月26日～平成19年3月26日	1,693	1,693	0
渋谷寮	72	平成16年3月26日～平成21年3月31日	1,216	1,155	61
中央寮	52	平成17年10月20日～平成22年9月30日	858	837	21
北寮	60	平成17年10月17日～平成22年10月13日	1,078	1,089	21
杉並寮	68	平成18年4月12日～平成23年4月11日	1,289	1,293	45
葛飾寮	84	平成19年3月26日～平成24年3月23日	1,579	1,548	31
江東寮	95	平成21年3月9日～平成26年3月9日	612	581	62
品川寮	95	平成21年3月25日～平成26年3月23日	1,239	1,239	61
文京寮	95	平成22年1月25日～平成27年1月13日	1,047	1,002	66
港寮	100	平成22年8月4日～平成27年8月3日	1,293	1,249	65
中野寮	97	平成23年3月23日～平成28年3月23日	1,378	1,356	67
目黒寮	85	平成26年3月24日～平成31年3月24日	914	934	41
足立寮	85	平成26年3月10日～平成31年3月10日	1,070	1,080	52
台東寮	77	平成27年1月14日～令和2年1月13日	954	997	23
新宿寮	77	平成27年8月3日～令和2年8月3日	1,021	1,031	55
豊島寮	77	平成28年3月23日～令和3年3月22日	1,117	1,136	48
渋谷寮	67	令和3年3月25日～令和6年3月24日	459	477	23
墨田寮	67	令和3年3月11日～令和6年3月10日	556	586	22

令和5年度累計

(単位：人)

5施設合計	前年度末在籍数	入所	退所	年度末在籍数
	159	503	489	173

※各自立支援センターの定員には自立支援住宅戸数を含む。

開設からの累計

(単位：人)

25施設合計	入所	退所	年度末在籍数
	24,776	24,603	173

※前頁の掲載施設における過年度実績を含む。

※第2ブロックでは、台東寮が令和2年1月13日に閉鎖したが、荒川寮建設スケジュールの遅れに伴い、令和2年7月の開設までの間、委託法人事務所を拠点に、自立支援住宅等での支援を実施した。開設からの累計には、令和2年1月から7月までの間、自立支援住宅で支援を実施した利用者数を含む。

(2) 入所者属性

①年齢状況

(単位：歳)

	平均年齢	最年長	最年少
千代田寮	42	68	20
荒川寮	49	75	20
渋谷寮	48	69	19
大田寮	—	—	—
板橋寮	44	79	18
墨田寮	46	81	20
江戸川寮	48	55	35

(単位：人)

	29歳以下	30代	40～44	45～49	50～54	55～59	60～64	65～69	70歳以上	合計
千代田寮	32 27.1%	24 20.3%	7 5.9%	14 11.9%	16 13.6%	14 11.9%	8 6.8%	3 2.5%	0 0.0%	118 100.0%
荒川寮	12 10.5%	14 12.3%	13 11.4%	12 10.5%	18 15.8%	23 20.2%	14 12.3%	5 4.4%	3 2.6%	114 100.0%
渋谷寮	9 13.2%	9 13.2%	10 14.7%	10 14.7%	9 13.2%	9 13.2%	8 11.8%	4 5.9%	0 0.0%	68 100.0%
大田寮	0 —	0 —	0 —	0 —	0 —	0 —	0 —	0 —	0 —	0 —
板橋寮	26 19.7%	26 19.7%	14 10.6%	17 12.9%	14 10.6%	18 13.6%	6 4.5%	8 6.1%	3 2.3%	132 100.0%
墨田寮	12 17.6%	8 11.8%	9 13.2%	7 10.3%	7 10.3%	12 17.6%	9 13.2%	2 2.9%	2 2.9%	68 100.0%
江戸川寮	0 0.0%	1 33.3%	1 33.3%	0 0.0%	0 0.0%	1 33.3%	0 0.0%	0 0.0%	0 0.0%	3 100.0%
合計	91 18.1%	82 16.3%	54 10.7%	60 11.9%	64 12.7%	77 15.3%	45 8.9%	22 4.4%	8 1.6%	503 100.0%

②路上生活の期間

(単位：人)

	路上経験 なし	1カ月未満	3カ月未満	6カ月未満	1年未満	3年未満	5年未満	5年以上	合 計
千代田寮	10 8.5%	62 52.5%	18 15.3%	9 7.6%	7 5.9%	5 4.2%	2 1.7%	5 4.2%	118 100.0%
荒川寮	7 6.1%	77 67.5%	13 11.4%	5 4.4%	6 5.3%	3 2.6%	0 0.0%	3 2.6%	114 100.0%
渋谷寮	7 10.3%	40 58.8%	9 13.2%	4 5.9%	1 1.5%	2 2.9%	1 1.5%	4 5.9%	68 100.0%
大田寮	0 —	0 —	0 —	0 —	0 —	0 —	0 —	0 —	0 —
板橋寮	13 9.8%	79 59.8%	13 9.8%	6 4.5%	9 6.8%	6 4.5%	2 1.5%	4 3.0%	132 100.0%
墨田寮	22 32.4%	9 13.2%	4 5.9%	20 29.4%	6 8.8%	3 4.4%	0 0.0%	4 5.9%	68 100.0%
江戸川寮	1 33.3%	1 33.3%	0 0.0%	1 33.3%	0 0.0%	0 0.0%	0 0.0%	0 0.0%	3 100.0%
合 計	60 11.9%	268 53.3%	57 11.3%	45 8.9%	29 5.8%	19 3.8%	5 1.0%	20 4.0%	503 100.0%

③路上生活等の理由

(単位：人)

	自己都 合退 職	会社都 合退 職	病気・けが	家 出	借 金	その他	合 計
千代田寮	56 47.5%	13 11.0%	4 3.4%	21 17.8%	1 0.8%	23 19.5%	118 100.0%
荒川寮	56 49.1%	16 14.0%	3 2.6%	4 3.5%	3 2.6%	32 28.1%	114 100.0%
渋谷寮	26 38.2%	10 14.7%	1 1.5%	2 2.9%	3 4.4%	26 38.2%	68 100.0%
大田寮	0 —	0 —	0 —	0 —	0 —	0 —	0 —
板橋寮	59 44.7%	16 12.1%	5 3.8%	6 4.5%	4 3.0%	42 31.8%	132 100.0%
墨田寮	29 42.6%	8 11.8%	1 1.5%	10 14.7%	0 0.0%	20 29.4%	68 100.0%
江戸川寮	1 33.3%	0 0.0%	0 0.0%	0 0.0%	0 0.0%	2 66.7%	3 100.0%
合 計	227 45.1%	63 12.5%	14 2.8%	43 8.5%	11 2.2%	145 28.8%	503 100.0%

④就労活動状況

(単位：人)

	相談件数	会社面接	就 職	退 職	入所者 就職率
千代田寮	879	191	74	10	62.7%
荒川寮	1,026	453	117	30	102.6%
渋谷寮	1,161	239	57	12	83.8%
大田寮	31	2	0	0	—
板橋寮	1,220	397	144	34	109.1%
墨田寮	1,479	219	78	13	114.7%
江戸川寮	87	13	3	2	100.0%
合 計	5,883	1,514	473	101	94.0%

※入所者就職率＝就職数÷入所者数

⑤就職者職業の内訳

(単位：人)

	清掃関係	管理・ 警備	飲食・ 調理	建築・ 土木	サービス	運 送	工場・ 製造	その他	合 計
千代田寮	7	5	6	9	17	3	17	10	74
	9.5%	6.8%	8.1%	12.2%	23.0%	4.1%	23.0%	13.5%	100.0%
荒川寮	28	10	12	10	19	9	8	21	117
	23.9%	8.5%	10.3%	8.5%	16.2%	7.7%	6.8%	17.9%	100.0%
渋谷寮	10	2	7	3	8	7	3	17	57
	17.5%	3.5%	12.3%	5.3%	14.0%	12.3%	5.3%	29.8%	100.0%
大田寮	0	0	0	0	0	0	0	0	0
	—	—	—	—	—	—	—	—	—
板橋寮	18	26	13	9	28	21	4	25	144
	12.5%	18.1%	9.0%	6.3%	19.4%	14.6%	2.8%	17.4%	100.0%
墨田寮	19	13	5	4	6	9	2	20	78
	24.4%	16.7%	6.4%	5.1%	7.7%	11.5%	2.6%	25.6%	100.0%
江戸川寮	0	0	0	0	1	0	1	1	3
	0.0%	0.0%	0.0%	0.0%	33.3%	0.0%	33.3%	33.3%	100.0%
合 計	82	56	43	35	79	49	35	94	473
	17.3%	11.8%	9.1%	7.4%	16.7%	10.4%	7.4%	19.9%	100.0%

(3) 退所者属性

①退所理由

(単位：人)

	就労自立	生活保護	他法・他施策	福祉事務所対応	任意退所	無断退所	規則違反	その他	合計
	千代田寮	42 39.3%	10 9.3%	0 0.0%	3 2.8%	24 22.4%	16 15.0%	9 8.4%	3 2.8%
荒川寮	59 53.6%	3 2.7%	0 0.0%	0 0.0%	19 17.3%	14 12.7%	11 10.0%	4 3.6%	110 100.0%
渋谷寮	32 44.4%	1 1.4%	0 0.0%	1 1.4%	19 26.4%	13 18.1%	5 6.9%	1 1.4%	72 100.0%
大田寮	1 100.0%	0 0.0%	0 0.0%	0 0.0%	0 0.0%	0 0.0%	0 0.0%	0 0.0%	1 100.0%
板橋寮	66 54.1%	4 3.3%	0 0.0%	4 3.3%	21 17.2%	16 13.1%	11 9.0%	0 0.0%	122 100.0%
墨田寮	33 45.2%	9 12.3%	0 0.0%	0 0.0%	13 17.8%	7 9.6%	9 12.3%	2 2.7%	73 100.0%
江戸川寮	3 75.0%	0 0.0%	0 0.0%	0 0.0%	1 25.0%	0 0.0%	0 0.0%	0 0.0%	4 100.0%
合計	236 48.3%	27 5.5%	0 0.0%	8 1.6%	97 19.8%	66 13.5%	45 9.2%	10 2.0%	489 100.0%

②退所先

(単位：人)

	就労自立			生保等他法利用					実家親族	その他	路上等不明	合計
	住宅確保	住込み	その他	保護施設	宿泊所(生保)	居宅(生保)	病院	他施設				
千代田寮	28 26.2%	12 11.2%	2 1.9%	6 5.6%	5 4.7%	1 0.9%	0 0.0%	1 0.9%	4 3.7%	3 2.8%	45 42.1%	107 100.0%
荒川寮	47 42.7%	9 8.2%	3 2.7%	3 2.7%	0 0.0%	0 0.0%	0 0.0%	0 0.0%	2 1.8%	9 8.2%	37 33.6%	110 100.0%
渋谷寮	23 31.9%	6 8.3%	3 4.2%	0 0.0%	1 1.4%	0 0.0%	0 0.0%	1 1.4%	1 1.4%	2 2.8%	35 48.6%	72 100.0%
大田寮	1 100.0%	0 0.0%	0 0.0%	0 0.0%	0 0.0%	0 0.0%	0 0.0%	0 0.0%	0 0.0%	0 0.0%	0 0.0%	1 100.0%
板橋寮	50 41.0%	14 11.5%	2 1.6%	0 0.0%	4 3.3%	0 0.0%	0 0.0%	0 0.0%	0 0.0%	2 1.6%	50 41.0%	122 100.0%
墨田寮	31 42.5%	2 2.7%	0 0.0%	1 1.4%	2 2.7%	4 5.5%	0 0.0%	2 2.7%	3 4.1%	4 5.5%	24 32.9%	73 100.0%
江戸川寮	3 75.0%	0 0.0%	0 0.0%	0 0.0%	0 0.0%	0 0.0%	0 0.0%	0 0.0%	0 0.0%	1 25.0%	0 0.0%	4 100.0%
合計	183 37.4%	43 8.8%	10 2.0%	10 2.0%	12 2.5%	5 1.0%	0 0.0%	4 0.8%	10 2.0%	21 4.3%	191 39.1%	489 100.0%

(4) 地域生活移行支援の実績

(単位：人)

	自立支援 住宅戸数	新規 利用人員	退所者	終了者内訳			
				住宅確保	住込み	無断退去	自立宿泊 援護復帰
千代田寮	22	34	33 100.0%	20 60.6%	2 6.1%	11 33.3%	0 0.0%
荒川寮	22	66	61 100.0%	43 70.5%	6 9.8%	12 19.7%	0 0.0%
渋谷寮	22	29	28 100.0%	16 57.1%	2 7.1%	10 35.7%	0 0.0%
大田寮	22	0	1 100.0%	1 100.0%	0 0.0%	0 0.0%	0 0.0%
板橋寮	22	46	47 100.0%	38 80.9%	2 4.3%	6 12.8%	1 2.1%
墨田寮	22	48	44 100.0%	30 68.2%	1 2.3%	11 25.0%	2 4.5%
江戸川寮	22	1	3 100.0%	3 100.0%	0 0.0%	0 0.0%	0 0.0%
合計	154	224	217 100.0%	151 69.6%	13 6.0%	50 23.0%	3 1.4%

4 巡回相談事業（令和5年度）

(1) 相談件数と相談種別

(単位：件)

	年間相談 件数	実人数	相 談 種 別				合計
			目 視	声かけ	相 談	その他	
千代田寮	3,383	1,962	710	274	1,688	711	3,383
荒川寮	195	105	23	10	153	9	195
渋谷寮	205	179	14	28	163	0	205
大田寮	1	1	0	0	1	0	1
板橋寮	640	396	51	13	576	0	640
墨田寮	1,173	1,125	47	78	1,048	0	1,173
江戸川寮	101	97	4	3	94	0	101
合計	5,698	3,865	849	406	3,723	720	5,698

(2) 相談者対応内訳

(単位：人)

	自立支援センター利用	福祉事務所等同行		病院搬送等 救急対応	その他	合 計
		生保保護等	その他			
千代田寮	8	4	17	3	0	32
荒川寮	1	0	0	0	4	5
渋谷寮	0	0	1	0	0	1
大田寮	0	0	0	0	0	0
板橋寮	1	1	2	1	2	7
墨田寮	10	3	1	1	7	22
江戸川寮	0	0	0	0	1	1
合 計	20	8	21	5	14	68

※同一人物への重複実施を含む。

(3) 看護師同行実施結果（望まれる診療科）

(単位：人)

	内 科	歯 科	眼 科	耳鼻 咽喉科	精神科	神経 内科	整形 外科	外 科	皮膚科	その他	合 計
千代田寮	432	2	0	0	0	0	8	0	8	0	450
荒川寮	4	0	0	0	10	0	2	1	0	3	20
渋谷寮	1	0	0	0	0	0	0	0	0	0	1
大田寮	0	0	0	0	0	0	0	0	0	0	0
板橋寮	3	3	3	0	13	0	11	1	13	11	58
墨田寮	26	0	0	0	1	0	6	1	1	0	35
江戸川寮	0	0	0	0	0	0	2	0	0	0	2
合 計	466	5	3	0	24	0	29	3	22	14	566

※望まれる診療科とは、看護師の所見である。

5 地域生活継続支援事業（令和5年度）

（1）事業登録者の状況

（単位：人）

	就労自立者数(A)	事業登録者数(B)	登録率(B)/(A)	事業終了者数(C)	終了者の状況		居宅継続率(D)/(C)	年度末登録者数
					居宅継続(D)	不明等		
千代田寮	42	34	81.0%	35	22	13	62.9%	21
荒川寮	59	53	89.8%	41	35	6	85.4%	51
渋谷寮	32	27	84.4%	29	18	11	62.1%	25
大田寮	1	1	100.0%	0	0	0	—	1
板橋寮	66	52	78.8%	55	50	5	90.9%	45
墨田寮	33	27	81.8%	39	35	4	89.7%	29
江戸川寮	3	3	100.0%	3	3	0	100.0%	0
合計	236	197	83.5%	202	163	39	80.7%	172

（2）相談回数及びその形態

（単位：回）

	相談形態				
	訪問	来所	電話	その他	合計
千代田寮	87	54	274	373	788
	11.0%	6.9%	34.8%	47.3%	100.0%
荒川寮	26	19	259	18	322
	8.1%	5.9%	80.4%	5.6%	100.0%
渋谷寮	8	54	244	7	313
	2.6%	17.3%	78.0%	2.2%	100.0%
大田寮	0	0	0	0	0
	—	—	—	—	—
板橋寮	265	112	405	106	888
	29.8%	12.6%	45.6%	11.9%	100.0%
墨田寮	297	57	736	211	1,301
	22.8%	4.4%	56.6%	16.2%	100.0%
江戸川寮	12	1	36	0	49
	24.5%	2.0%	73.5%	0.0%	100.0%
合計	695	297	1,954	715	3,661
	19.0%	8.1%	53.4%	19.5%	100.0%

(3) 相談内容

(単位：回)

	生活 状況確認	職業 就労関連	健康 医療関連	住宅 関連	借金・金銭 管理等	親族 人間関係	その他	合 計
千代田寮	617	15	27	20	97	2	10	788
荒川寮	203	27	21	31	14	1	25	322
渋谷寮	250	16	29	9	5	0	2	311
大田寮	0	0	0	0	0	0	0	0
板橋寮	689	5	8	3	11	31	141	888
墨田寮	522	38	44	40	18	1	643	1,306
江戸川寮	41	0	3	5	0	0	8	57
合 計	2,322	101	132	108	145	35	829	3,672

(4) 事業終了者数とその終了形態

(単位：人)

	終 了 形 態					合 計
	満 期	辞 退	転居・失踪	生保受給	その他	
千代田寮	19	3	1	3	9	35
	54.3%	8.6%	2.9%	8.6%	25.7%	100.0%
荒川寮	35	0	2	2	2	41
	85.4%	0.0%	4.9%	4.9%	4.9%	100.0%
渋谷寮	19	0	4	0	6	29
	65.5%	0.0%	13.8%	0.0%	20.7%	100.0%
大田寮	0	0	0	0	0	0
	—	—	—	—	—	—
板橋寮	42	0	2	8	3	55
	76.4%	0.0%	3.6%	14.5%	5.5%	100.0%
墨田寮	24	7	3	5	0	39
	61.5%	17.9%	7.7%	12.8%	0.0%	100.0%
江戸川寮	1	0	0	2	0	3
	33.3%	0.0%	0.0%	66.7%	0.0%	100.0%
合 計	140	10	12	20	20	202
	69.3%	5.0%	5.9%	9.9%	9.9%	100.0%

(5) 事業終了時の状況

(単位：人)

	居宅継続	住込み継続	生活保護		不明・その他	合計
			居宅	福祉施設等		
千代田寮	18 51.4%	3 8.6%	1 2.9%	0 0.0%	13 37.1%	35 100.0%
荒川寮	32 78.0%	0 0.0%	2 4.9%	1 2.4%	6 14.6%	41 100.0%
渋谷寮	15 51.7%	3 10.3%	0 0.0%	0 0.0%	11 37.9%	29 100.0%
大田寮	0 —	0 —	0 —	0 —	0 —	0 —
板橋寮	31 56.4%	11 20.0%	4 7.3%	4 7.3%	5 9.1%	55 100.0%
墨田寮	30 76.9%	0 0.0%	5 12.8%	0 0.0%	4 10.3%	39 100.0%
江戸川寮	1 33.3%	0 0.0%	2 66.7%	0 0.0%	0 0.0%	3 100.0%
合計	127 62.9%	17 8.4%	14 6.9%	5 2.5%	39 19.3%	202 100.0%

6 支援付地域生活移行事業（令和5年度）

（1）支援付地域生活移行事業巡回相談件数と相談種別

（単位：件）

	年間相談件数	実人数	相談種別					新規勧誘人数	勧誘件数
			目視	声かけ	相談	その他	合計		
千代田寮	320	120	74	27	173	46	320	35	100
荒川寮	320	178	64	16	227	13	320	8	94
渋谷寮	140	114	23	9	108	0	140	4	18
大田寮	2	2	0	0	2	0	2	0	0
板橋寮	67	41	1	1	53	12	67	11	42
墨田寮	57	49	0	0	57	0	57	0	55
江戸川寮	6	5	0	0	6	0	6	0	6
合計	912	509	162	53	626	71	912	58	315

（2）相談者対応内訳

（単位：人）

	自立支援センター利用	福祉事務所等同行		病院搬送等救急対応	その他	合計
		生保保護等	その他			
千代田寮	0	1	8	1	24	34
荒川寮	2	1	1	0	5	9
渋谷寮	0	0	2	0	0	2
大田寮	0	0	0	0	0	0
板橋寮	7	0	0	0	1	8
墨田寮	0	0	0	0	0	0
江戸川寮	0	0	0	0	0	0
合計	9	2	11	1	30	53

※同一人物への重複実施を含む。

(3) 看護師同行実施結果 (望まれる診療科)

(単位:人)

	内科	歯科	眼科	耳鼻 咽喉科	精神科	神経 内科	整形 外科	外科	皮膚科	その他	合計
千代田寮	9	0	2	0	0	0	1	0	0	0	12
荒川寮	0	0	0	2	23	0	0	3	0	1	29
渋谷寮	2	0	0	0	0	0	1	0	0	0	3
大田寮	0	0	0	0	0	0	0	0	0	0	0
板橋寮	0	0	0	0	0	0	0	0	0	0	0
墨田寮	41	23	12	5	2	0	21	7	9	14	134
江戸川寮	3	2	1	1	0	0	2	1	2	2	14
合計	55	25	15	8	25	0	25	11	11	17	192

※望まれる診療科とは、看護師の所見である。

(4) 支援付地域生活移行事業支援付住宅の実績

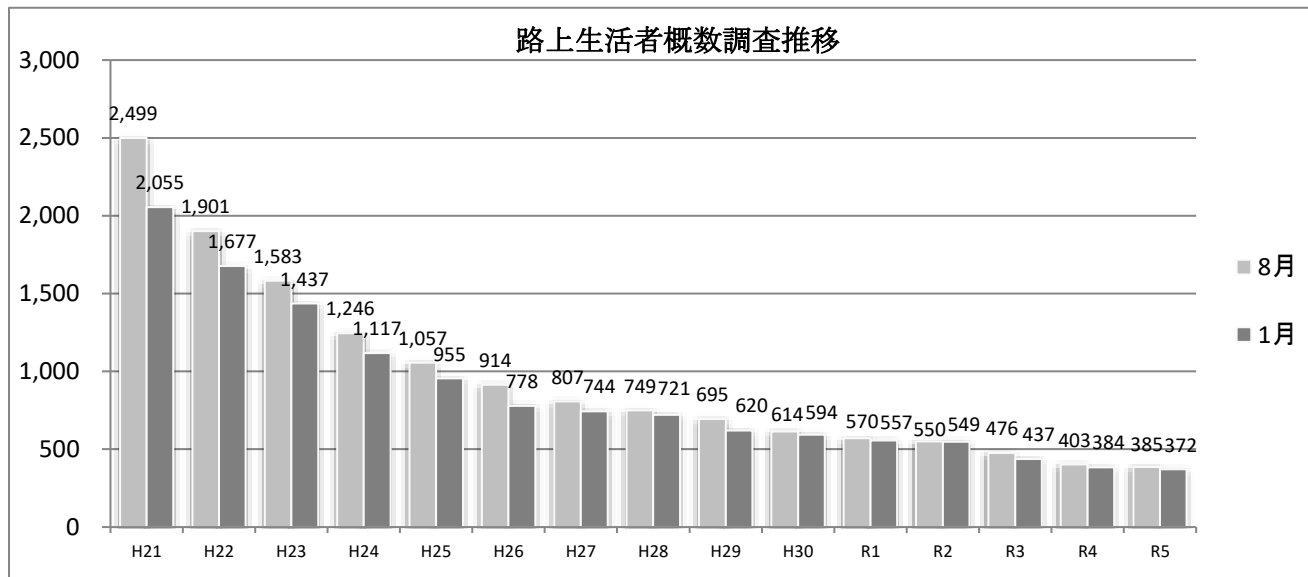
(単位:人)

	支援付 住宅戸数	新規 利用人員	退所者	終了者内訳				
				生活保護	自活転宅	任意退所	無断退所	その他
千代田寮	8	8	7	5	1	0	0	1
			100.0%	71.4%	14.3%	0.0%	0.0%	14.3%
荒川寮	8	7	6	2	0	0	2	2
			100.0%	33.3%	0.0%	0.0%	33.3%	33.3%
渋谷寮	8	6	5	1	2	0	0	2
			100.0%	11.1%	22.2%	0.0%	0.0%	22.2%
大田寮	8	0	0	0	0	0	0	0
			—	—	—	—	—	—
板橋寮	8	7	9	8	0	1	0	0
			100.0%	88.9%	0.0%	11.1%	0.0%	0.0%
墨田寮	8	5	5	2	1	0	2	0
			100.0%	40.0%	20.0%	0.0%	40.0%	0.0%
江戸川寮	8	2	0	0	0	0	0	0
			—	—	—	—	—	—
合計	56	35	32	18	4	1	4	5
			100.0%	56.3%	12.5%	3.1%	12.5%	15.6%

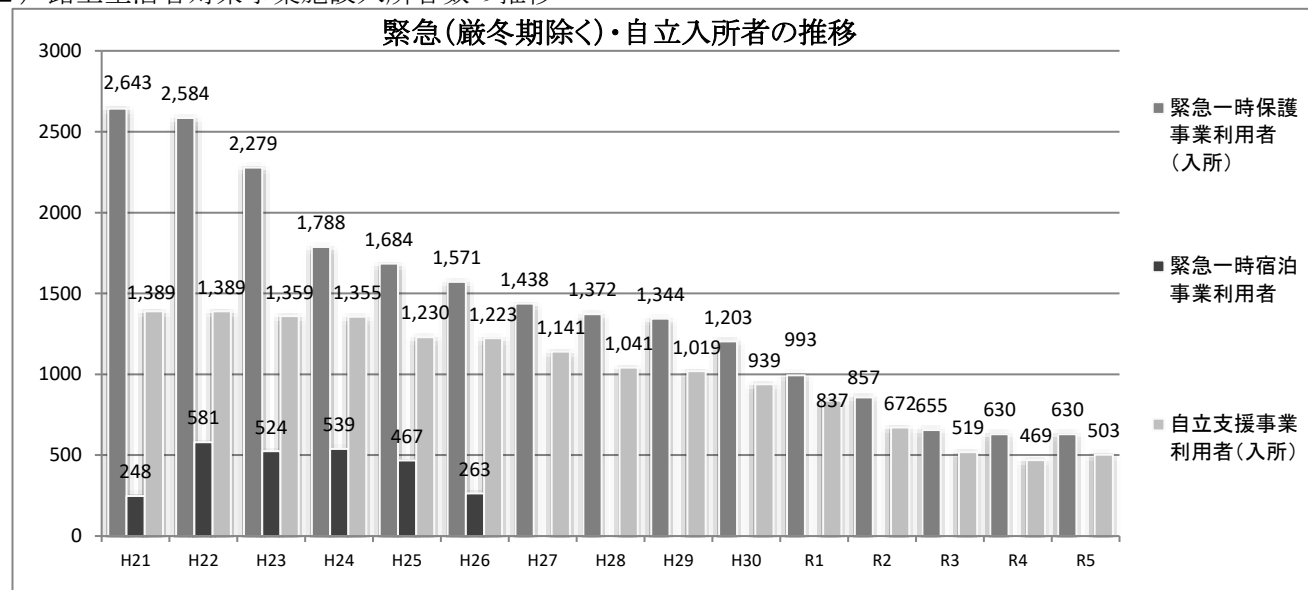
7 東京23区における路上生活者及び路上対策施設利用者の状況

※下記の数値は各年、4月1日から翌年3月31日までの期間の事業実績に基づく。

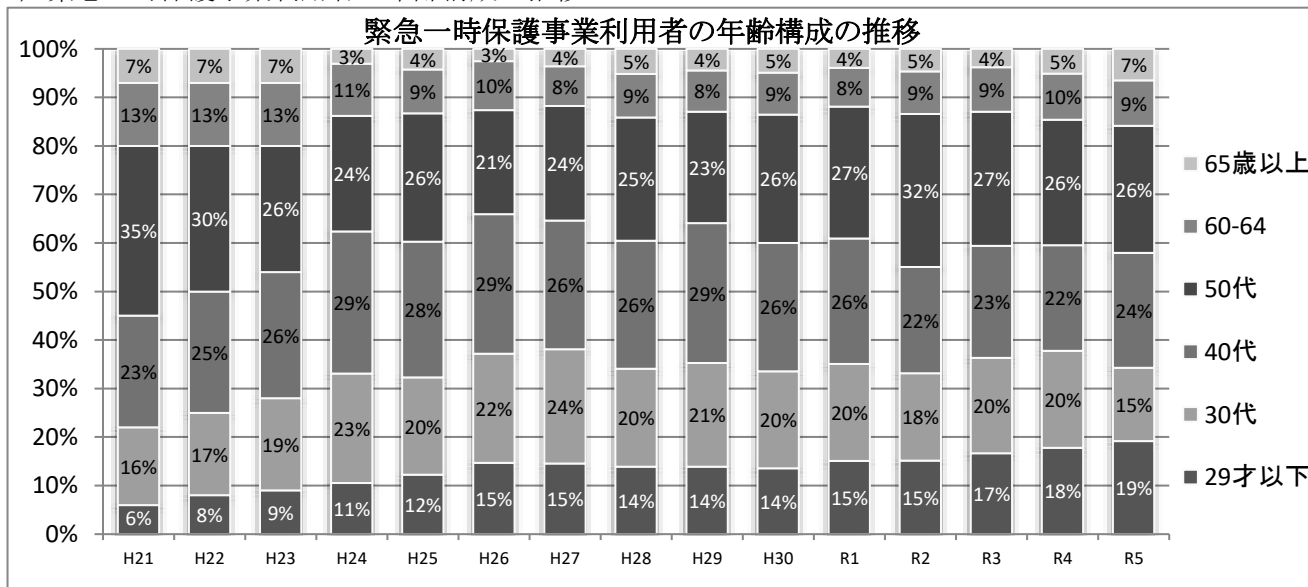
(1) 路上生活者数の推移(23区内・国管理河川分除く)



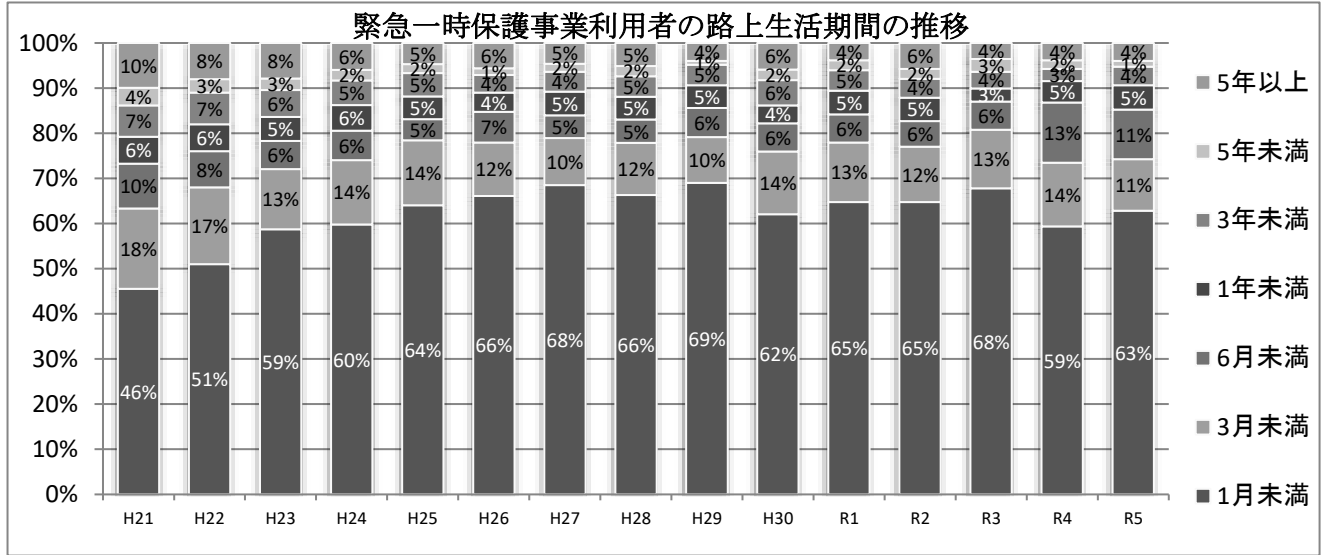
(2) 路上生活者対策事業施設入所者数の推移



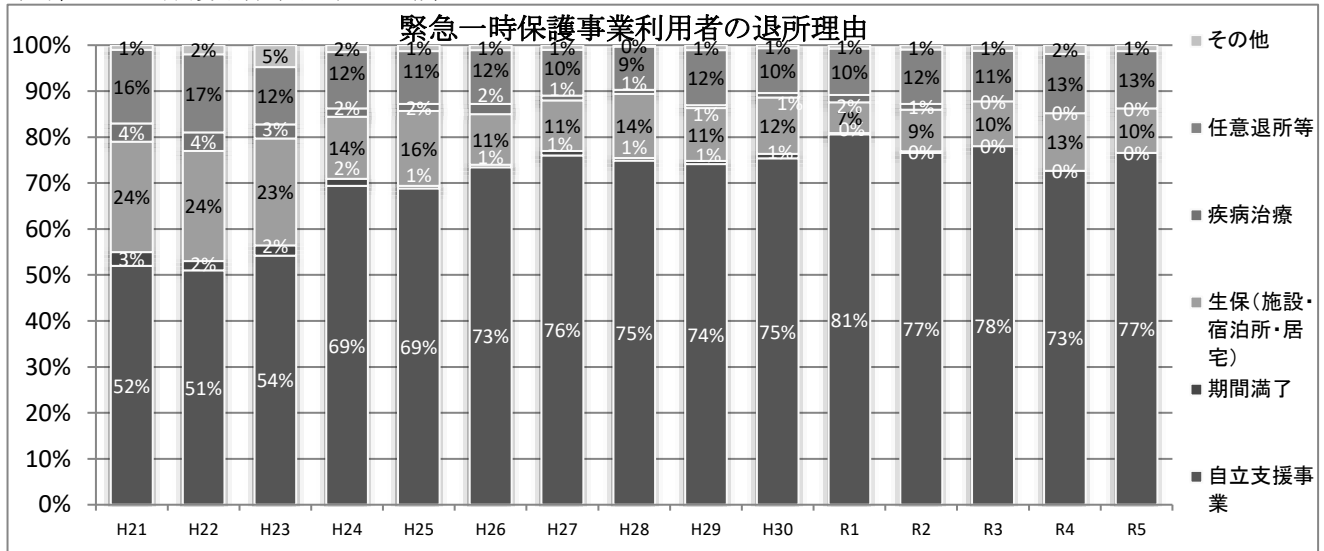
(3) 緊急一時保護事業利用者の年齢構成の推移



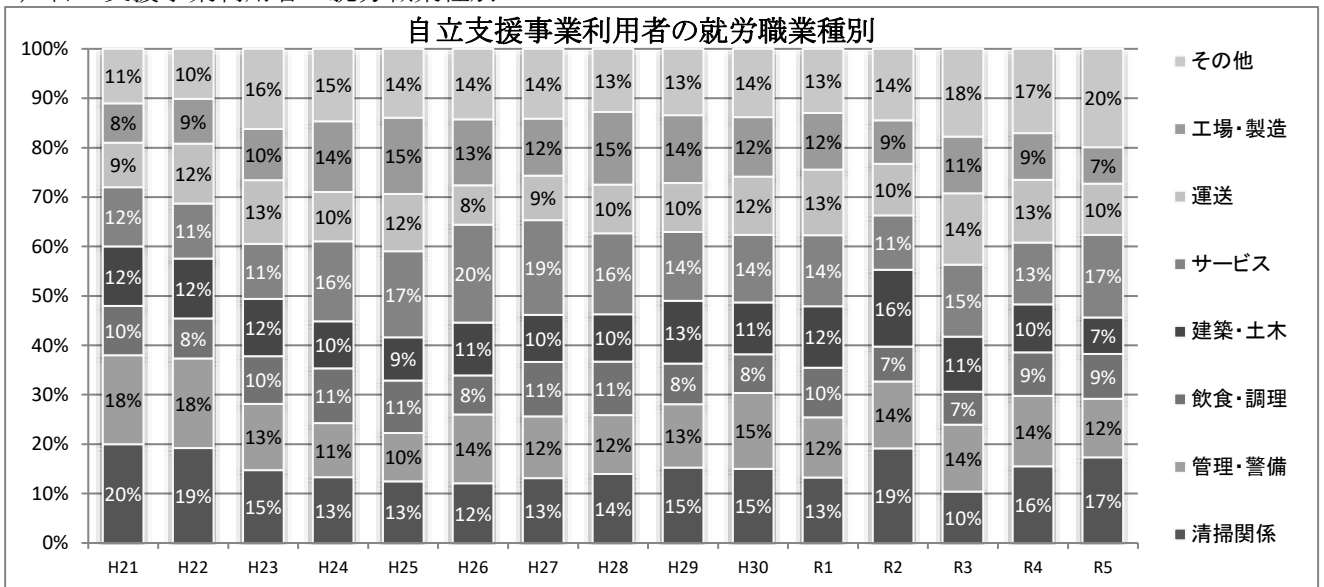
(4) 緊急一時保護事業利用者の路上生活期間の推移



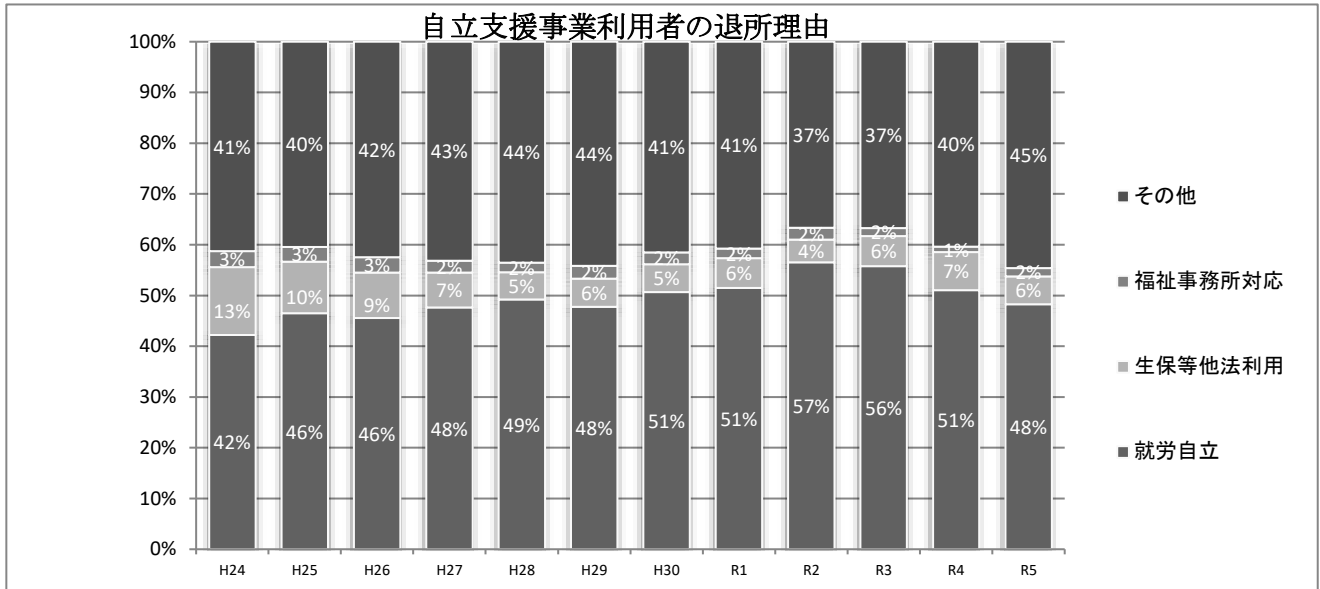
(5) 緊急一時保護事業利用者の退所理由



(6) 自立支援事業利用者の就労職業種別



(7) 自立支援事業利用者の退所理由

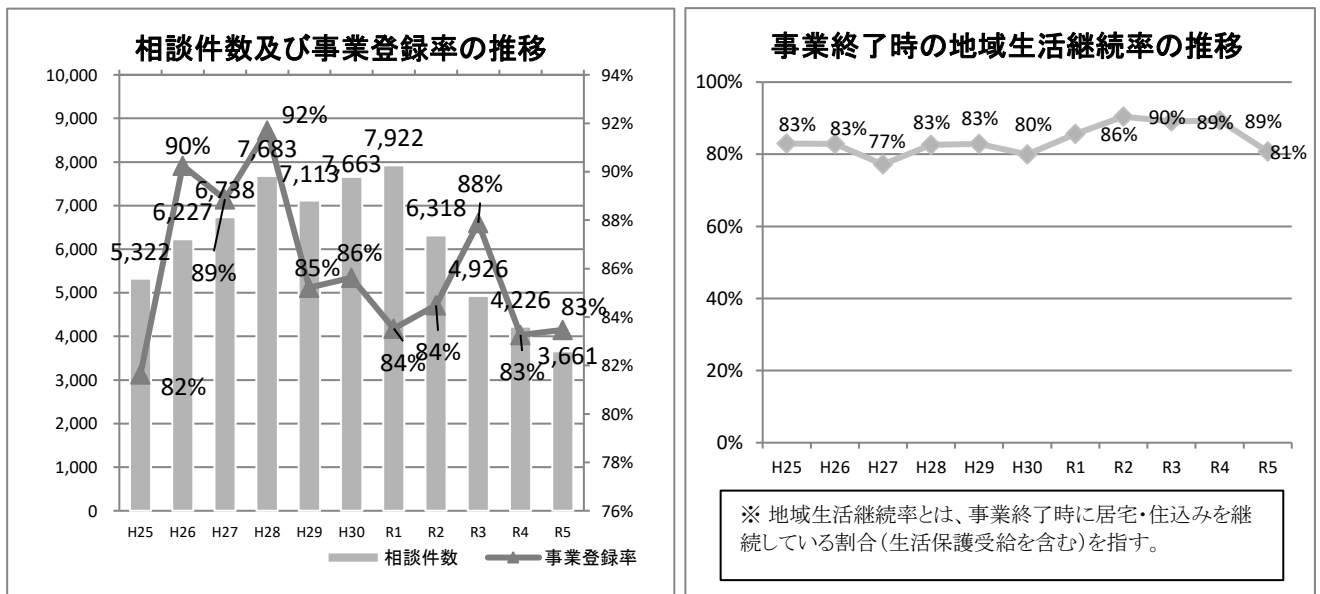


◆平成22年度以降、緊急一時保護事業・自立支援事業の実績について、特記がない場合はそれぞれ「従来型緊急一時保護センターおよび現行の自立支援センター緊急一時保護部門」の実績、「従来型自立支援センターおよび現行の自立支援センター自立支援部門」の実績の合算値である。

(8) 巡回相談事業の状況(相談人数・相談件数はのべ数)

	H30年度		R1年度		R2年度		R3年度		R4年度		R5年度	
	相談人数	相談件数	相談人数	相談件数	相談人数	相談件数	相談人数	相談件数	相談人数	相談件数	相談人数	相談件数
合計	6,690	7,922	4,986	6,007	4,715	5,880	3,763	5,107	3,998	5,468	3,865	5,698

(9) 地域生活継続支援事業の状況



(10) 支援付地域生活移行事業の状況

	H29年度			H30年度			R1年度			R2年度			R3年度			R4年度			R5年度		
	入所者数	退所者数	年度末在籍者数	入所者数	退所者数	年度末在籍者数	入所者数	退所者数	年度末在籍者数	入所者数	退所者数	年度末在籍者数	入所者数	退所者数	年度末在籍者数	入所者数	退所者数	年度末在籍者数	入所者数	退所者数	年度末在籍者数
合計	31	15	16	27	31	12	55	39	28	46	47	27	40	43	24	41	42	23	35	32	26

◆支援付地域生活移行事業は、平成29年度から第1ブロックと第2ブロックでモデル事業として試し、令和元年度より23区全域で実施している事業である。このため平成29・30年度は2ブロック分、令和元年度以降は5ブロック分の実績となる。